

УНИВЕРЗИТЕТ У БЕОГРАДУ

**ИЗВЕШТАЈ УНИВЕРЗИТЕТСКЕ КОМИСИЈЕ ЗА УПИС СТУДЕНАТА У ПРВУ ГОДИНУ студијских програма
основних академских, интегрисаних академских и основних струковних студија
У ШКОЛСКОЈ 2019/2020. ГОДИНИ**

Јануар, 2020. године



УНИВЕРЗИТЕТ У БЕОГРАДУ

На основу члана 20. Правилника о упису студената на студијске програме Универзитета у Београду («Гласник Универзитета у Београду», број 208/19) Комисија подноси Сенату Универзитета

ИЗВЕШТАЈ О УПИСУ СТУДЕНАТА У ПРВУ ГОДИНУ ОСНОВНИХ АКАДЕМСКИХ, ИНТЕГРИСАНИХ АКАДЕМСКИХ И ОСНОВНИХ СТРУКОВНИХ СТУДИЈА У ШКОЛСКОЈ 2019/2020. ГОДИНИ

Сенат Универзитета у Београду, на седници одржаној 17. априла 2019. године, формирао је *Универзитетску комисију за упис Универзитета у Београд*, која је радила у следећем саставу:

1. проф. др ПЕТАР БУЛАТ, проректор, председник Комисије
2. проф. др БОЈАН МИЛИСАВЉЕВИЋ, продекан Правног факултета
3. проф. др ПРЕДРАГ ИВАНИШ, продекан Електротехничког факултета
4. проф. др САША МАЛКОВ, продекан Математичког факултета
5. проф. др МИЛОРАД МИРИЛОВИЋ, продекан Факултета ветеринарске медицине
6. ДАНИЛО ПОТПАРИЋ, студент проректор
7. ЉИЉАНА ДАМЈАНОВ, стручна служба Универзитета

Конкурс за упис студената на основне академске (ОАС), интегрисане академске (ИАС) и основне струковне студије (ОСС) Универзитета у Београду за школску 2019/2020. годину је расписан на истој седници Сената, одржаној 17. априла 2019. године.

Конкурс је расписан за 88 студијских програма ОАС и 10 ИАС за укупно 15405 студената (9581 буџетско место и 5824 места за самофинансирајуће студенте). Организована су три уписна рока - укупно је било пријављено 19276 кандидата (по првој жељи), а у прву годину

студијских програма уписано је 13042 студента. Упражњено је остало 2447 места (850 буџетских и 1597 самофинансирајућих места). На 29 студијских програма је уписано 124 студента преко укупно планираног броја.

Конкурс је такође био расписан за 4 студијска програма ОСС и укупно 189 студента (40 буџетских места и 149 места за самофинансирајуће студенте). Организована су три уписна рока - укупно је било пријављено 84 кандидата по првој жељи, 110 укупно, у прву годину студијских програма уписан је 91 студент. Упражњено је остало 98 места за самофинансирајуће студенте (прошле године 91 упражњено место).

Пријављивање по Конкурсу у првом року обављено је од **19. до 23. јуна**, а полагање пријемних испита одржано је од 24. јуна до 30. јуна 2019. године. Према подацима, током првог уписног рока на Универзитет се, на основне и интегрисане академске студије, пријавило **18508 (прошле године – 18557, претпрошле 19958)**, (у три рока укупно 19276; прошле године - 19179) кандидата за упис на **15405** места на 98 студијских програма (88 студијских програма основних академских и 10 програма интегрисаних академских студија).

Први уписни рок завршен је 12. јула, при чему је уписано **12292** студента, а остало слободно за други (септембарски) рок **укупно 3133 места, 1087 на буџету и 2046 самофинансирајућих (прошле године - 2852 места - 933 на буџету и 1919 самофинансирајућих)**. Слободна места су била на 28 факултета и на свим групацијама, на укупно 85 студијских програма.

Сенат Универзитета је овластио Комисију за упис, те је Комисија на седници одржаној 18. јула расписала други рок за 3209 места – 1055 буџетских и 2154 самофинансирајућа. (Као и свих претходних година, опет се појавила разлика у подацима који се тичу првог рока, а које смо генерисали из информационог система након завршетка првог рока и

након обављеног уписа). ИСУ – 3133 упражњена за други рок, 1087 буџетских и 2046 самофинансирајућих.

Други уписни рок је започео пријављивањем кандидата **2-3. септембра 2019.** године. Полагање пријемног испита је било **4. и 5. септембра 2019. године.** године, према распореду факултета. Резултати су објављени **6. септембра** на ранг листама за сваки студијски програм. Након истека периода за примедбе, на сајту Универзитета објављене су све коначне ранг листе **11. септембра 2019.** године (за поједине студијске програме и раније), а упис је обављен у периоду до **15. септембра 2019.** год. Као и прошле године, Одлуком Владе Републике Србије о броју студената за упис у прву годину студијских програма основних струковних, академских и интегрисаних студија које се финансирају из буџета Републике Србије за високошколске установе чији је оснивач Република Србија у школској 2019/2020. години дефинисано да се у другом року може уписати 90 студената на терет буџета – држављана Републике Србије који су средњу школу завршили у иностранству у школској 2018/2019. години.

Ове године је, као и претходне, организован и трећи уписни рок и то на 19 факултета (прошле године на 21 факултету, а претпрошле на 14 факултета). У трећем року уписан је укупно 101 студент (прошле године 47, а претпрошле 54).

Према резултатима уписа у прву годину основних академских и интегрисаних академских студија, на расписаних 15405 места, пријавило се по првој жељи укупно 19276 кандидата, а уписано је укупно у сва три рока 13042 (прошле године је уписано 12954 студента, а претпрошле 13821).

Упражњених места на Универзитету је 2447 (Прошле године је било 2318, претпрошле - 1478). [Табела 1.](#)

Када је у питању број пријављених у односу на број објављених места у оквиру *техничко-технолошке групе*, ([граф. 4](#), [граф. 5](#) и [граф. 6](#)) ове године, као и ранијих, највеће интересовање било је за **Факултет организационих наука**. У [графикону 7](#) уочава се да је укупан број

пријављених кандидата на техничко-технолошкој групацији ове године још мањи, иако је од 2010/2011. имао тенденцију константног раста све до прошле године. Ове године је број планираних студената повећан на групацији за 40 места, а пријавило се 191 кандидат мање него у шк. 2018/2019. години.

У оквиру *друштвено-хуманистичке групе* ([граф. 10](#)) највеће интересовање средњошколаца је поново владало за **Факултет спорта и физичког васпитања**, који је имао највећи број пријављених и 2009/10, 2011/12, 2013/14, 2015/16, 2016/17, 2017/18, 2018/19. године. У оквиру [граф. 11](#) се може видети преглед из претходних 10 школских година. Сагледавајући све факултете из ове групе ([графикон 11 – последњих 10 година](#)), ове године се пријавило више (289) кандидата него прошле године, а планирано је за упис 200 места више.

У оквиру *медицинске групе* ([граф. 12](#), [граф. 13](#), [граф. 14](#)) као и претходних година највише заинтересованих је било за **Стоматолошки факултет**. Кроз анализу 10 претходних година за факултете ове групе ([графикон 15](#)), уочава се да је ове године повећан број укупно планираних студената за 4 студента, а пријавило се 254 кандидата више.

На *природно-математичкој групацији* је ове године конкурисало 255 кандидата мање него прошле године, а планиран је исти број студената као и претходне године ([графикон 18](#)). Највеће интересовање ове, као и прошлих година ([граф. 19](#)) је било као и прошлих година за **Математички факултет**.

Закључно, након спроведеног уписа кроз три уписна рока, на Универзитету је остало **2447 упражњених места** (2018/19 – 2318 упражњених места, 2017/18 - 1478 упражњених места, 2016/17 – 803, 2015/16 - 437 упражњених места, 2014/15 – 336 ([графикон 27](#))).

У прву годину основних академских и интегрисаних академских студија на Универзитету, према достављеним подацима, укупно је уписано 759 страних држављана (2018/19 – 572, 2017/18 - 638 страних држављана; 2016/17 – 485; 2015/16 - 612, 2014/15 - 696), од тога **припадника српске националне мањине из суседних земаља – 432**, [табела 2.](#)

Посматрајући упис у последњих 12 школских година ([графикон 21](#)), приметно је одступање у шк. 2012/2013. школској години (када се највећи број кандидата пријавио, мада се најмањи број уписао). Ове године је број планираних врло сличан, али се пријавило 97 кандидата више у односу на прошлу годину (а прошле године 1357 кандидата мање у односу на претпрошлу годину).

Када је у питању полна структура, нешто више од 60 % уписаних су особе женског пола, а нешто мање од 40 % особе мушког пола (идентично као и прошлих година), [графикон 22](#).

На графиконима 23, 24, 25 и 26 приказан је просечан број бодова које су кандидати остварили на пријемном, у средњој школи и укупан број бодова (по факултетима). Код рачунања просечног броја бодова нису узети у обзир студенти уписани у додатним уписним роковима, као ни кандидати уписани по посебним условима уписа (припадници ромске националне мањине, лица из пројекта „Свет у Србији“, лица са инвалидитетом). На Универзитету највећи просечан број бодова (рачунајући и основне академске и интегрисане академске студије) је на Хемијском факултету, на интегрисаним академским студијама – 89,96 а најмањи на Учитељском факултету – 60,67. Подацима од ове године су додати подаци о просечном броју бодова по истим параметрима за упис у претходних 5 школских година.

Ове године, као и претходне, Одлуком Владе Републике Србије о броју студената за упис у прву годину студијских програма основних струковних, академских и интегрисаних студија које се финансирају из буџета Републике Србије за високошколске установе чији је оснивач Република Србија, у школској 2019/2020. години Универзитету у Београду је одобрено да, кроз **програме афирмативних мера**, упише **90 особа са инвалидитетом и 90 особа ромске националне мањине**.

Упис кандидата са хендикепом на факултете Универзитета у Београду спроводи се у складу са Стручним упутством за спровођење уписа у прву годину студијских програма основних и интегрисаних студија на

високошколским установама чији је оснивач Република Србија, за школску 2019/2020. годину (Број: 612-00-00839-/2019-06 од 10. маја 2019. године).

Кандидати са хендикепом који се пријаве за упис по програму афирмативних мера, након полагања пријемног испита се рангирају на посебној ранг листи. Са ових листа, високошколска установа уписује највише онолико кандидата колико је одобрено Одлуком Владе Републике Србије о броју студената за упис у прву годину студијских програма основних струковних, академских и интегрисаних студија које се финансирају из буџета Републике Србије за високошколске установе чији је оснивач Република Србија у школској 2019/2020. години („Сл. гласник РС“, број 88/17, 27/18 – др. закон и 73/18). У складу са Одлуком, Универзитету у Београду одобрено је да упише 90 особа са хендикепом кроз Програм афирмативних мера. Студенти који не упишу студијски програм на овај начин, биће ранжирани са осталим кандидатима за редовна буџетска и самофинансирајућа места.

У складу са усвојеним „Правилником о утврђивању права на упис лица са инвалидитетом“ за школску 2019/2020. годину донетим од стране Сената Универзитета 17. априла 2019. године („Гласник Универзитета у Београду“, бр. 208/19), Ректорка је Одлуком број 612-2451/1-19 од 05. јуна 2019. године, именовала *Комисију за утврђивање права на упис лица са инвалидитетом Универзитета у Београду*.

Комисију су чинили:

1. проф. др Горан Недовић (председник Комисије) - Факултет за специјалну едукацију и рехабилитацију
2. проф. др Александар Јовановић - Медицински факултет
3. проф. др Сениша Павловић - Медицински факултет
4. проф. др Бранка Јаблан - Факултет за специјалну едукацију и рехабилитацију
5. доц. др Оља Јовановић - Филозофски факултет

Главни задатак Комисије уз координацију ресорног проректора је да прегледа медицинску документацију коју подносе кандидати који

конкуришу за упис на студијске програме на факултетима Универзитета, по програму афирмативних мера за лица са инвалидитетом. На основу сагледавања прispеле документације, Комисија упућује стручно мишљење о сваком појединачном кандидату које доставља Центру за студенте са хендикепом. Центар на основу стручног мишљења Комисије, кандидатима доставља Одлуку Комисије и Решење Ректорке Универзитета у Београду о утврђеном праву на упис за лица са инвалидитетом.

Комисија је радила у сарадњи са Центром за студенте са хендикепом Универзитета у Београду, проректором за наставу, проф. др Петром Булатом, и Сектором за студије и науку Универзитета у Београду.

Комисија је организовала пет састанака. Први састанак је одржан 11. јуна 2019. године, у згради Ректората. Други састанак је одржан у периоду од 12. до 18. јуна 2019. године. Трећи састанак је одржан у периоду од 19. до 24. јуна. Четврти састанак је одржан у периоду од 20. августа до 01. септембра 2019. године. Пети састанак је одржан у периоду од 16. до 19. септембра 2019. године. Састанци су, осим првог, одржани путем електронске комуникације.

На првом састанку, одржаном 11. јуна, разматрани су сви пристигли захтеви у првом уписном року. Комисија је прегледала достављену документацију за 58 кандидата који су предали захтев за утврђивањем права на упис у прву школску годину студијских програма основних и интегрисаних студија на Универзитету у Београду, у школској 2019/2020. години, а по програму афирмативних мера - упис лица са инвалидитетом.

На првом састанку разматрана је и документација студента уписаног школске 2018/2019. године кроз програм афирмативних мера – упис лица са инвалидитетом. Кандидат је желео да упише други студијски програм и да ове године користи право пријаве на Конкурс кроз програм афирмативне мере за упис. Комисија је захтев оценила као основан уз препоруку да се обрати *Министарству просвете, науке и технолошког развоја*, ради добијања коначне сагласности о поновном упису у статусу буџетског студента, о чему је и обавештен. Комисија је на састанку

одржаном 11. јуна утврдила да за 48 кандидата постоји основ за упис по Програму афирмативних мера.

Други и трећи састанак Комисије одржани су са задатком да се прегледају:
- накнадно достављене документације,
- допуне документације коју је Комисија тражила од неких кандидата,
- жалбе кандидата.

На састанцима одржаним електронским путем у периоду од 12. до 24. јуна, одлучено је да за допунских 8 и 7 нових кандидата постоји основ за упис по Програму афирмативних мера.

Један кандидат није доставио допунску документацију по захтеву Комисије са седнице 11.06.2019. године. Будући да медицинска документација коју је приложио приликом конкурисања за афирмативне мере не показује на недвосмислен и транспарентан начин у којој мери његово тренутно стање утиче на равноправно учешће у образовању, а допунску документацију није благовремено доставио, на основу члана 7. став 2. Правилника о утврђивању права на упис лица са инвалидитетом од 17.04.2019. године, донет је закључак о одбацивању захтева.

Факултети су путем мејла (достављањем Записника са одржаних седница) обавештавани о одлукама Комисије, а представници Универзитетског центра за студенте са хендикепом су телефонским путем и путем мејла информисали кандидате о стручном мишљењу и препорукама које су упућене Центру. Кандидати су добијали информације о резултатима одржаног састанка и о томе да жалбе на одлуку и потребне допуне документације достављају Центру у што краћем временском року. Путем мејла кандидатима су прослеђиване Одлуке Комисије и Решење Ректорке Универзитета у Београду о утврђеном праву на упис за лица са инвалидитетом.

На четвртном састанку, одржаном електронским путем, разматрани су захтеви пристигли у другом уписном року. У другом уписном року Комисија је прегледала достављену документацију за 3 нова кандидата, који су конкурисали за упис кроз Програм афирмативних мера. Комисија је

утврдила да за 3 кандидата постоји основ за упис по Програму афирмативних мера.

На петом састанку, одржаном електронским путем, разматрани су захтеви пристигли у трећем уписном року. У трећем уписном року Комисија је прегледала достављену документацију за 1 новог кандидата и утврдила да за кандидата постоји основ за упис по Програму афирмативних мера.

У три уписна рока достављена је документација за укупно 69 кандидата која су конкурисала за упис кроз Програм афирмативних мера.

Од укупно пријављених 69 кандидата, позитивне препоруке Комисије у три уписна рока упућене су за 67 кандидата. Од тога **уписано је 46 кандидата**. При том, највећи број уписан је на Факултету организационих наука (7 студената), на Економском и на Факултету политичких наука уписано је по 5 студената, као и на Филолошком факултету (4 студента). Подаци о уписаним кандидатима добијени су на основу информација који су факултети путем мејла достављали Универзитетском центру за студенте са хендикепом. Подаци који су добијени из Универзитетског центра за студенте са хендикепом се, донекле, разликују у односу на податке који су генерисани из информационог система

У табели је приказан списак факултета са бројем студената уписаних у сва три уписна рока у школску 2019/2020. годину по програму афирмативних мера:

Када су у питању **основне струковне студије**, у првом уписном року на 3 факултета која имају ове студије на 4 студијска програма (Стоматолошки, Факултет спорта и физичког васпитања и Шумарски факултет) планирано је 189 места, 40 на буџету и 149 самофинансирајућих. На ове студијске програме пријавило се по првој жељи укупно у сва 3 рока 84 кандидата, а по свим жељама 110. Уписан је

91 (40 на буџету и 51 самофинансирајући), те је након три уписна рока остало упражњено 98 места (прошле године је то било 91 место). Упражњена су следећа места: 50 на Шумарском факултету на студијском програму Технологија намештаја и производа од дрвета и на Факултету спорта и физичког васпитања – студијски програм Рекреација - 11 и студијски програм Спорт – 36, на Стоматолошком факултету – студијски програм Зубни техничар протетичар - 1. Шумарски факултет није имао ни пријављене ни уписане студенте на студијском програму основних струковних студија Технологија намештаја и производа од дрвета.

Резултати уписа у прву годину основних струковних студија су приказани у **табели 5**.

Упоређивањем коначних ранг листа и листа пријављених студената констатовано је да се сви студенти који се налазе на коначним листама, налазе и на листама пријављених студената. С обзиром на то да смо овај проблем уочили раније, успели смо да и ове, као и прошле године, немамо уписане, а нерангиране студенте (студенти који су полагали пријемни испит на неком другом факултету Универзитета у Београду којима су резултати положеног пријемног испита признавани и на основу тога су уписивани). И ове године нису признавани пријемни испити положени на факултетима неког другог универзитета.

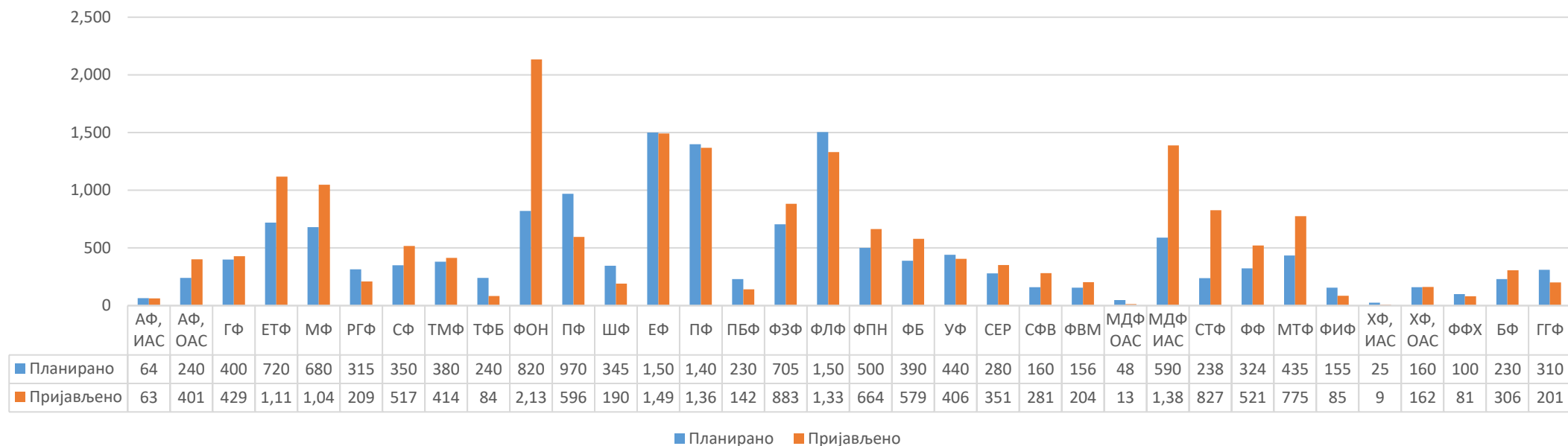
Сви подаци прикупљани су преко веб сервиса, дефинисали смо обавезе факултета да ажурно и у договореним роковима податке о активностима током уписног рока и уписаним студентима на студијске програме учине доступним и видљивим. Неопходно је да се сви факултети придржавају договорених ставова, прихваћених обавеза и обавезе вођења електронских података о сваком студенту.

ПРЕДСЕДНИК КОМИСИЈЕ ЗА УПИС
Проф. др Петар Булат, с.р.

Табела 1. Преглед података по факултетима у три уписна рока

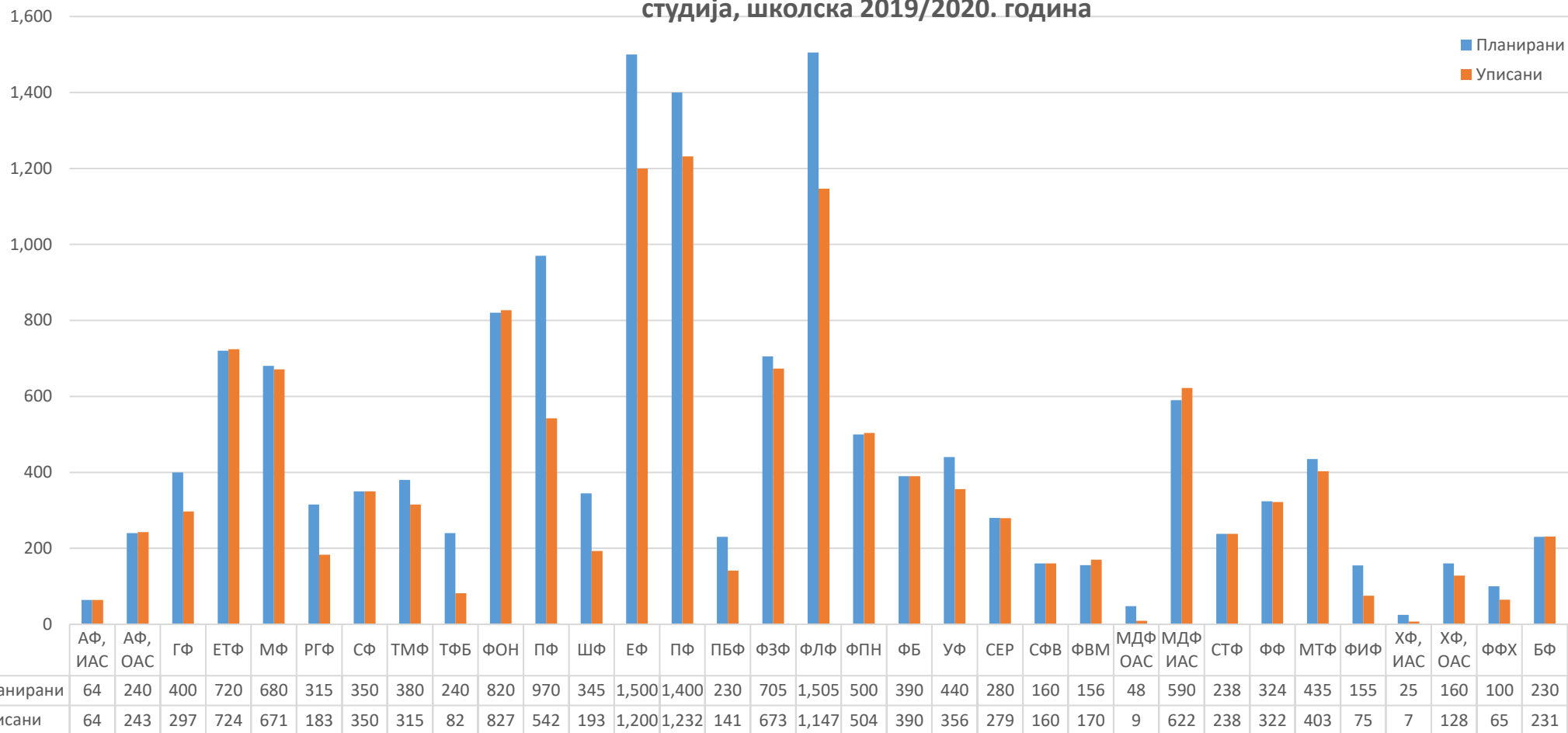
Назив институције ФАКУЛТЕТ	Врста студиа	Планирано			Уписано (без посеб. усл.)			Уписано (по посеб. усл.)			Уписано (укупно)			Пријављено		Буџет		Самоф.		Укупно		
		Б	С	У	Б	С	У	Б	С	У	Б	С	У	Прва жеља	Сви канд.	Пре ко	Упра ж.	Пре ко	Упра ж.	Пре ко	Упра ж.	
																						Пре ко
Архитектонски факултет	ИАС	40	24	64	41	22	63	1		1	42	22	64	63	464	1			1	1	1	1
Архитектонски факултет	ОАС	160	80	240	161	79	240	3		3	164	79	243	401	465	1		2		3		
Грађевински факултет	ОАС	280	120	400	244	53	297				244	53	297	429	462		36		67			103
Електротехнички факултет	ОАС	430	290	720	433	285	718	6		6	439	285	724	1,119	2,238	3		1		4		
Машински факултет	ОАС	540	140	680	540	127	667	4		4	544	127	671	1,047	1,144				9			9
Рударско-геолошки факултет	ОАС	245	70	315	167	15	182	1		1	168	15	183	209	1,442		78		54			132
Саобраћајни факултет	ОАС	300	50	350	302	48	350				302	48	350	517	517	2			2		2	2
Технолошко-металуршки факултет	ОАС	315	65	380	292	20	312	3		3	295	20	315	414	2,058		23		42			65
Технички факултет у Бору	ОАС	200	40	240	75	5	80	2		2	77	5	82	84	194		125		33			158
Факултет организационих наука	ОАС	385	435	820	387	425	812	12	3	15	399	428	827	2,135	5,293	2		5		7		
Пољопривредни факултет	ОАС	650	320	970	527	14	541	1		1	528	14	542	596	596		123		305			428
Шумарски факултет	ОАС	239	106	345	164	28	192	1		1	165	28	193	190	192		75		77			152
Економски факултет	ОАС	610	890	1,500	610	577	1,187	10	3	13	620	580	1,200	1,492	2,806				300			300
Правни факултет	ОАС	600	800	1,400	600	619	1,219	7	6	13	607	625	1,232	1,369	1,384				168			168
Православни богословски факултет	ОАС	150	80	230	135	4	139	2		2	137	4	141	142	288		15		74			89
Филозофски факултет	ОАС	638	67	705	599	74	673				599	74	673	883	3,657		39	7		7		39
Филолошки факултет	ОАС	815	690	1,505	697	441	1,138	8	1	9	705	442	1,147	1,332	1,342		118		240			358
Факултет политичких наука	ОАС	150	350	500	151	345	496	3	5	8	154	350	504	664	848	1		3		4		
Факултет безбедности	ОАС	150	240	390	149	239	388	2		2	151	239	390	579	579		1	1		1		1
Учитељски факултет	ОАС	270	170	440	240	112	352	4		4	244	112	356	406	761		30		54			84
Факулт за спец.ед. и рехабилит.	ОАС	180	100	280	180	96	276	3		3	183	96	279	351	1,053				1			1
Факултет спорта и физич. васпит.	ОАС	150	10	160	150	10	160				150	10	160	281	281							
Факултет ветеринарске медицине	ИАС	150	6	156	150	17	167	3		3	153	17	170	204	216			14		14		
Медицински факултет	ИАС	20	28	48	8	1	9				8	1	9	13	13		12		27			39
Медицински факултет	ОАС	450	140	590	479	138	617	5		5	484	138	622	1,389	1,442	29		3		32		
Стоматолошки факултет	ИАС	194	44	238	193	40	233	5		5	198	40	238	827	842		1	1		1		1
Фармацеутски факултет	ИАС	250	74	324	249	71	320	2		2	251	71	322	521	969		1		1			2
Математички факултет	ОАС	330	105	435	315	83	398	5		5	320	83	403	775	2,346		15		17			32
Физички факултет	ОАС	140	15	155	55	18	73	1	1	2	56	19	75	85	337		85	5		5		85
Хемијски факултет	ИАС	25		25	7		7				7		7	9	86		18					18
Хемијски факултет	ОАС	145	15	160	121	7	128				121	7	128	162	352		24		8			32
Факултет за физичку хемију	ОАС	80	20	100	60	5	65				60	5	65	81	81		20		15			35
Биолошки факултет	ОАС	160	70	230	158	71	229	2		2	160	71	231	306	306		2	3		3		2
Географски факултет	ОАС	140	170	310	131	67	198	1		1	132	67	199	201	411		9		102			111
Укупно		9,581	5,824	15,405	8,770	4,156	12,926	97	19	116	8,867	4,175	13,042	19,276	35,465	39	850	45	1,597	84	2,447	

Број планираних и пријављених студената за упис у прву годину основних академских и интегрисаних академских студија, школска 2019/2020. година



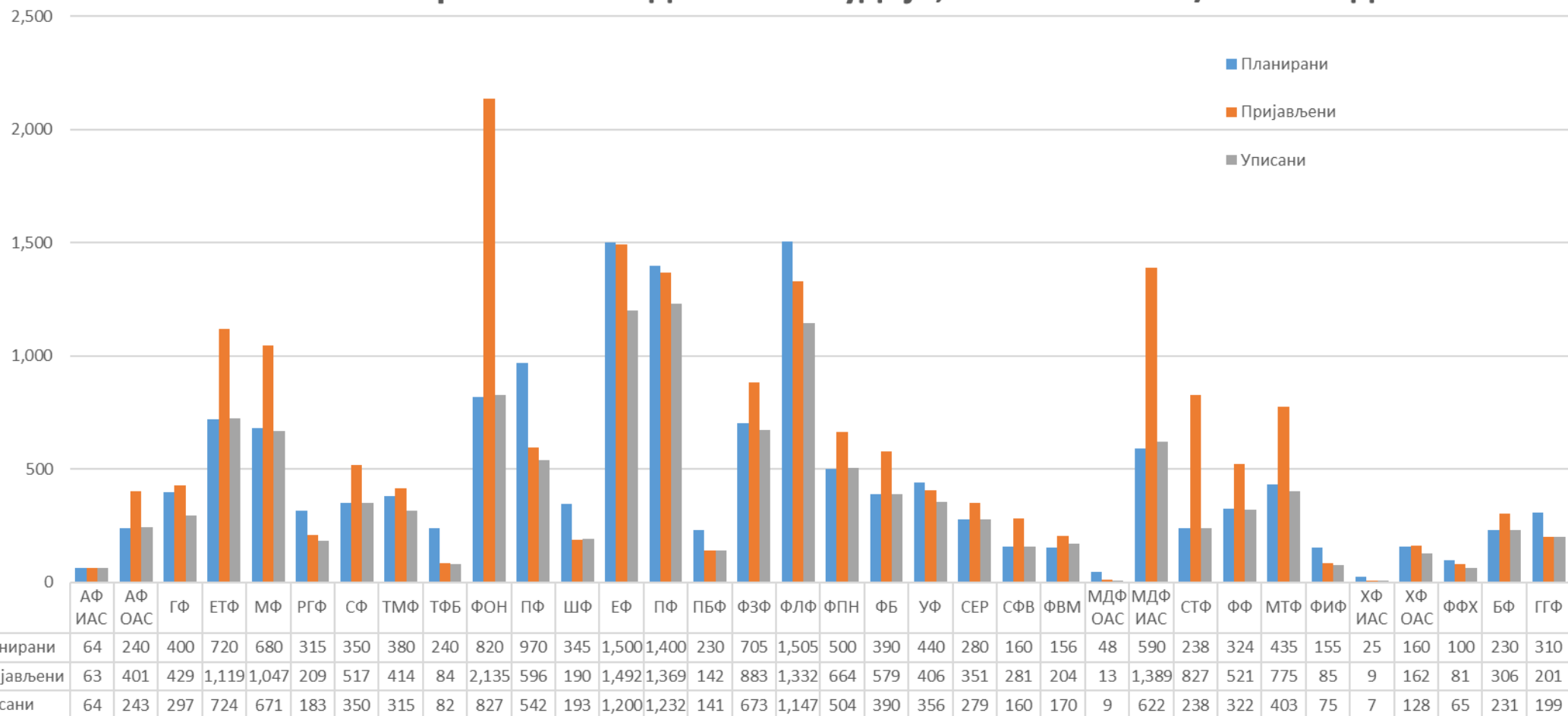
[Графикон 1.](#)

Број планираних и уписаних студената на прву годину основних академских и интегрисаних академских студија, школска 2019/2020. година



[Графикон 2.](#)

Број планираних, пријављених и уписаних студената у прву годину основних и интегрисаних академских студија, школска 2019/2020. година



Граф.3.

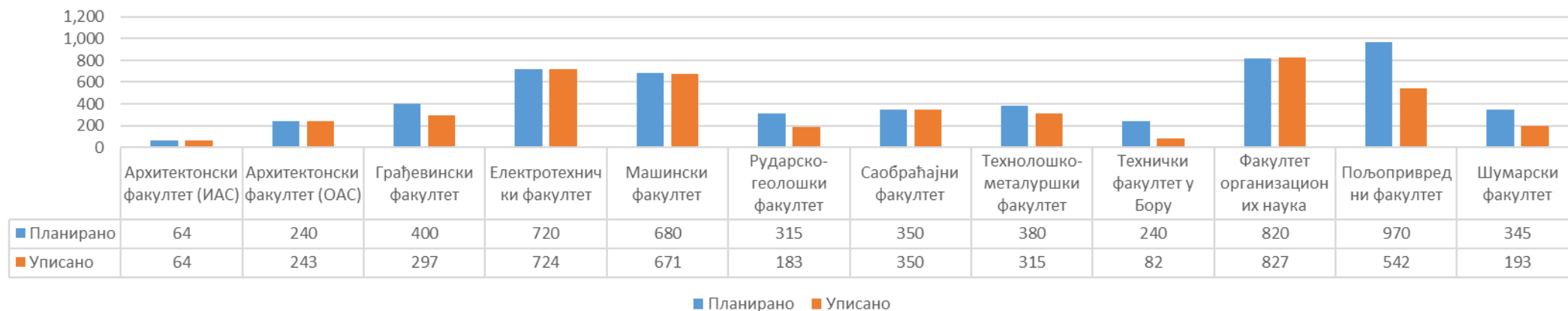
Однос броја планираних и пријављених у оквиру техничко-технолошке групаације, школска 2019/2020.

година



[Графикон 4.](#)

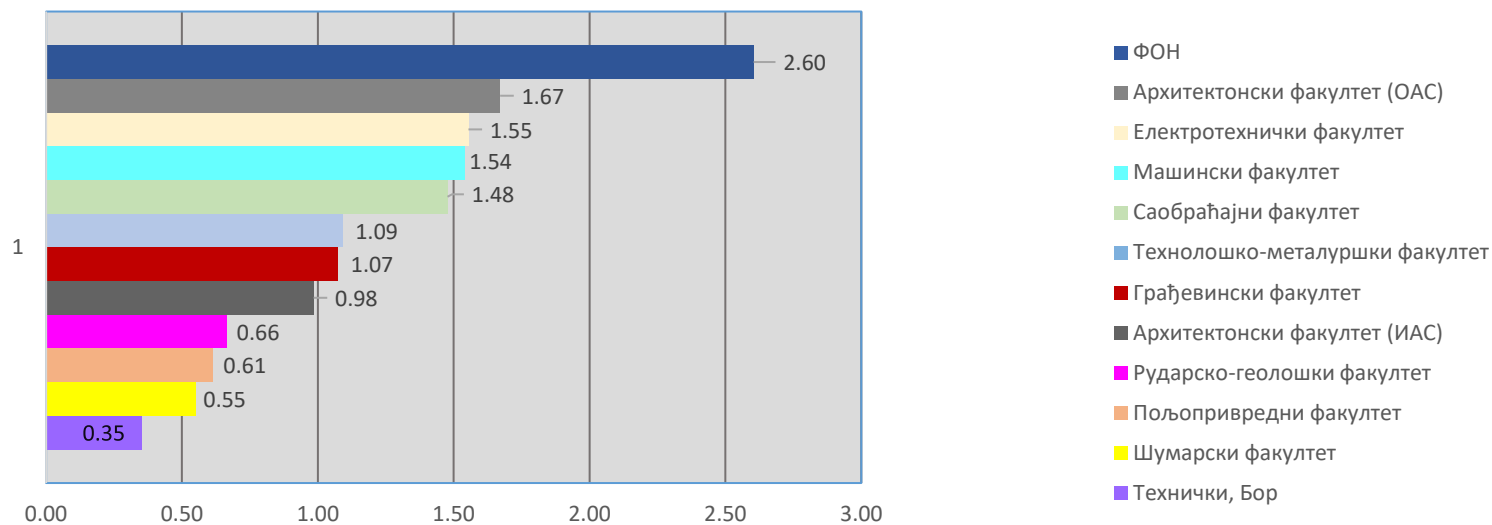
Однос броја планираних и уписаних у оквиру техничко-технолошке групаације, школска 2019/2020. година



■ Планирано ■ Уписано

[Графикон 5.](#)

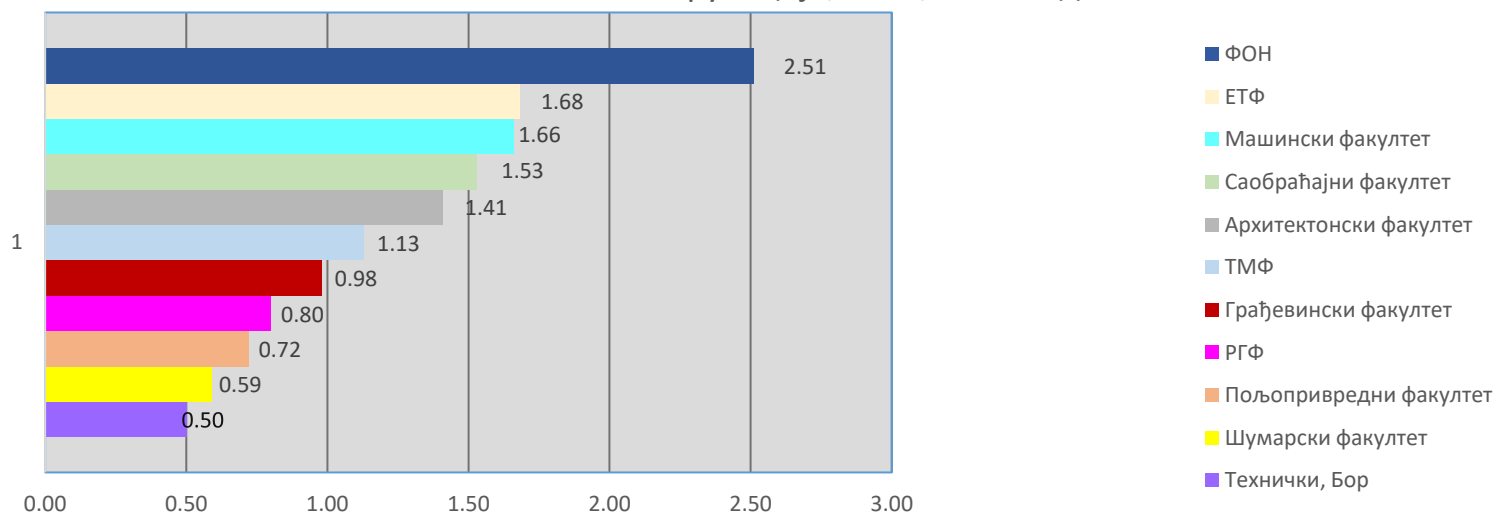
Приказ односа броја пријављених и планираних по факултетима у оквиру техничко-технолошке групације, 2019/2020. година



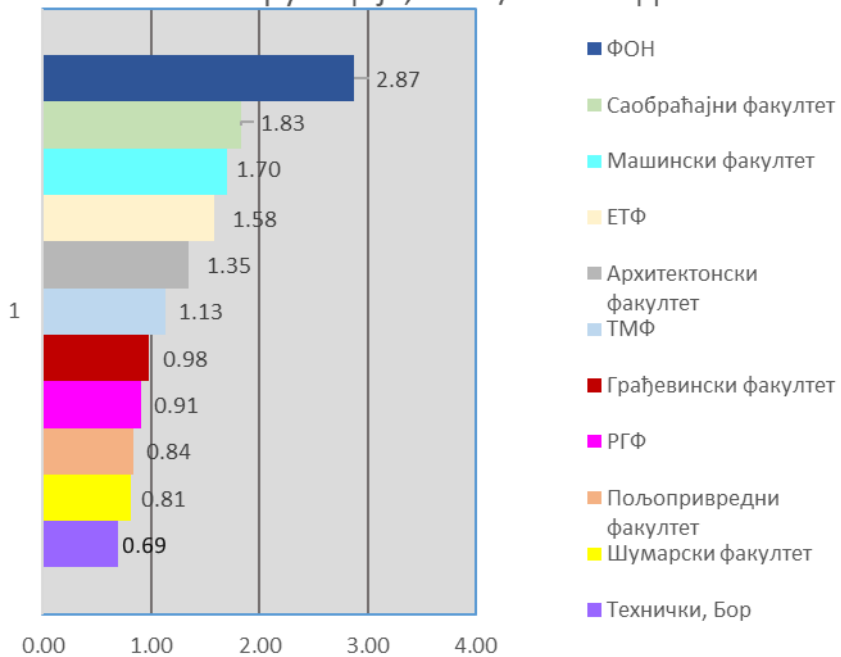
Граф. 6

Граф. 6а

Приказ односа броја пријављених и планираних по факултетима у оквиру техничко-технолошке групације, 2018/2019. година

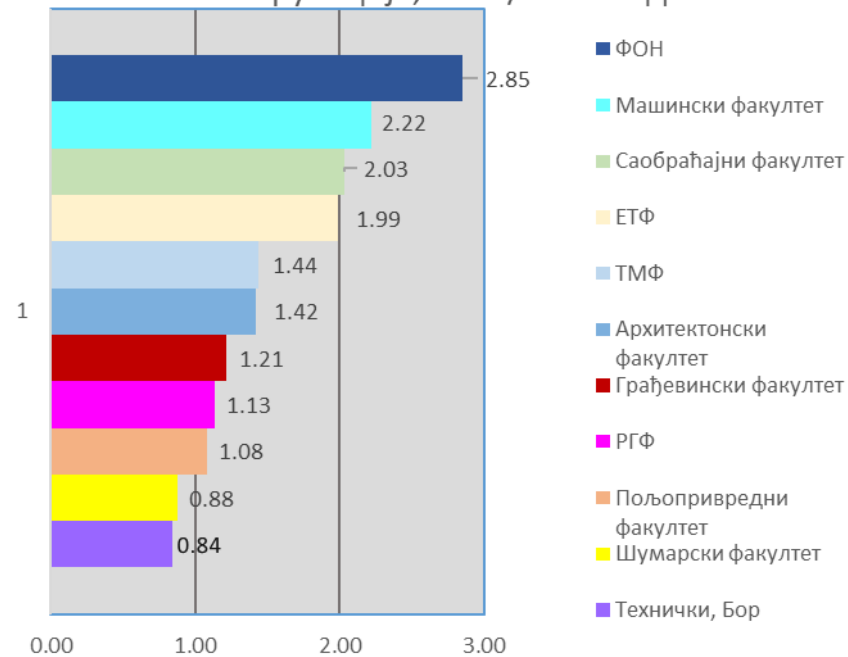


Приказ односа броја пријављених и планираних по факултетима у оквиру техничко-технолошке групације, 2017/2018. година



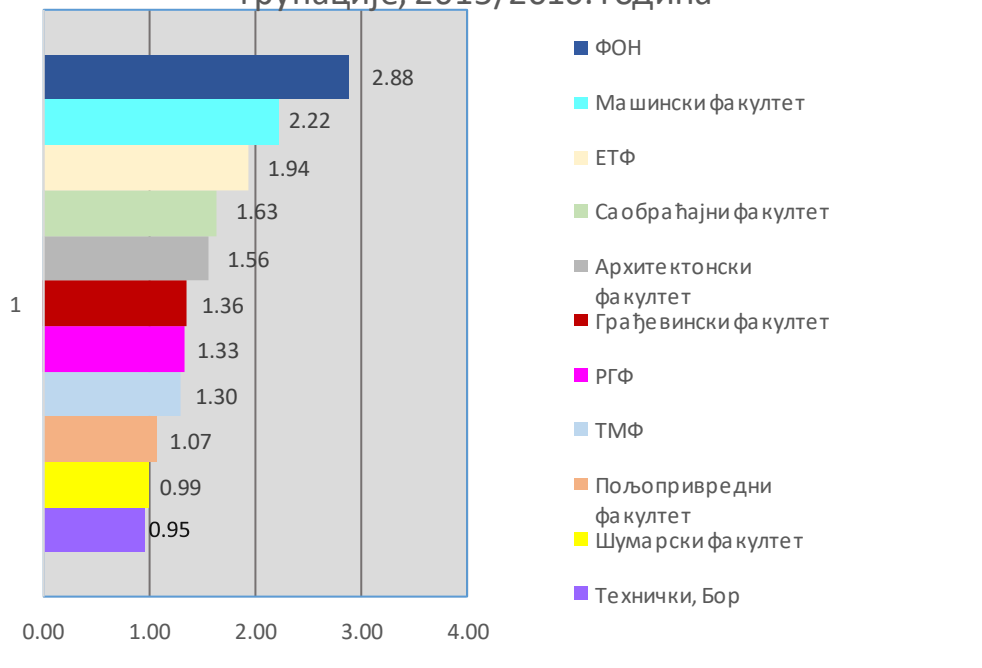
Граф. 6б

Приказ односа броја пријављених и планираних по факултетима у оквиру техничко-технолошке групације, 2016/2017. година



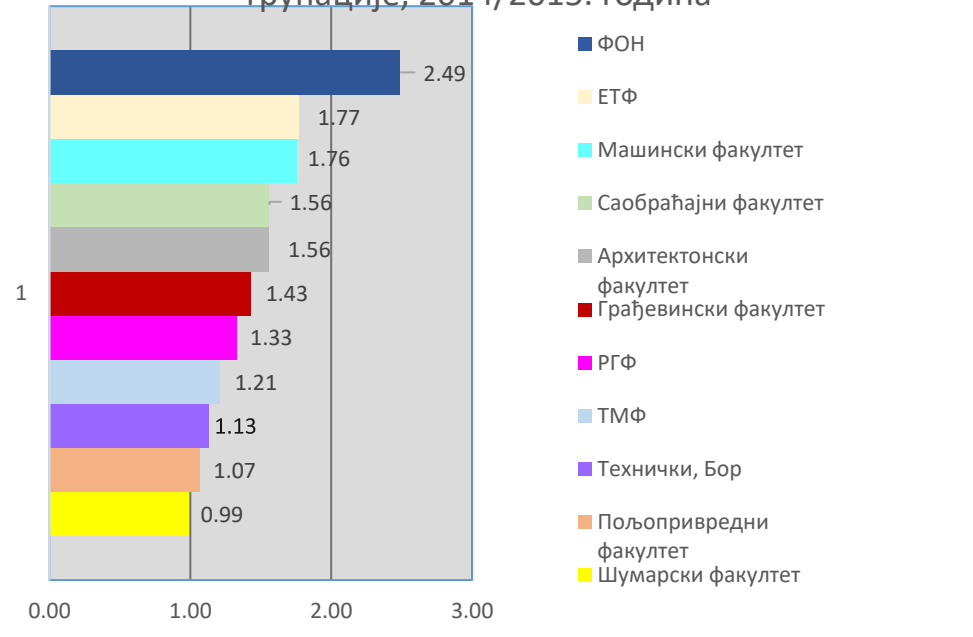
Граф. 6в

Приказ односа броја пријављених и планираних по факултетима у оквиру техничко-технолошке групације, 2015/2016. година



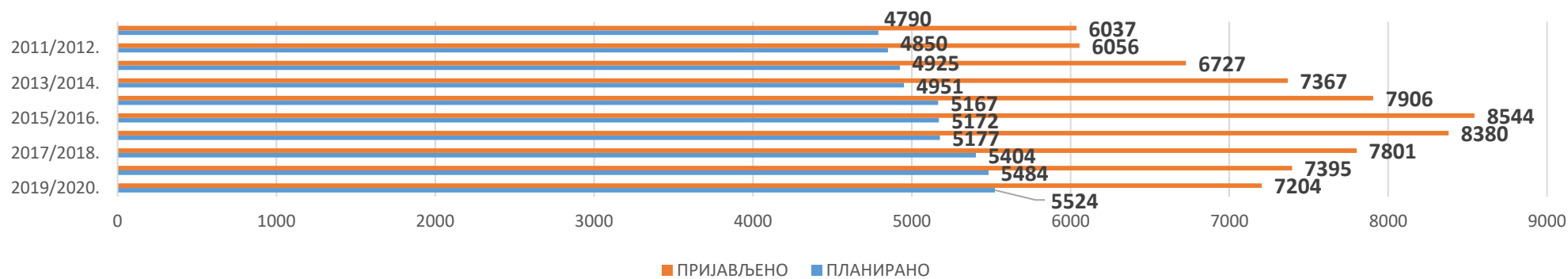
Граф. 6г

Приказ односа броја пријављених и планираних по факултетима у оквиру техничко-технолошке групације, 2014/2015. година



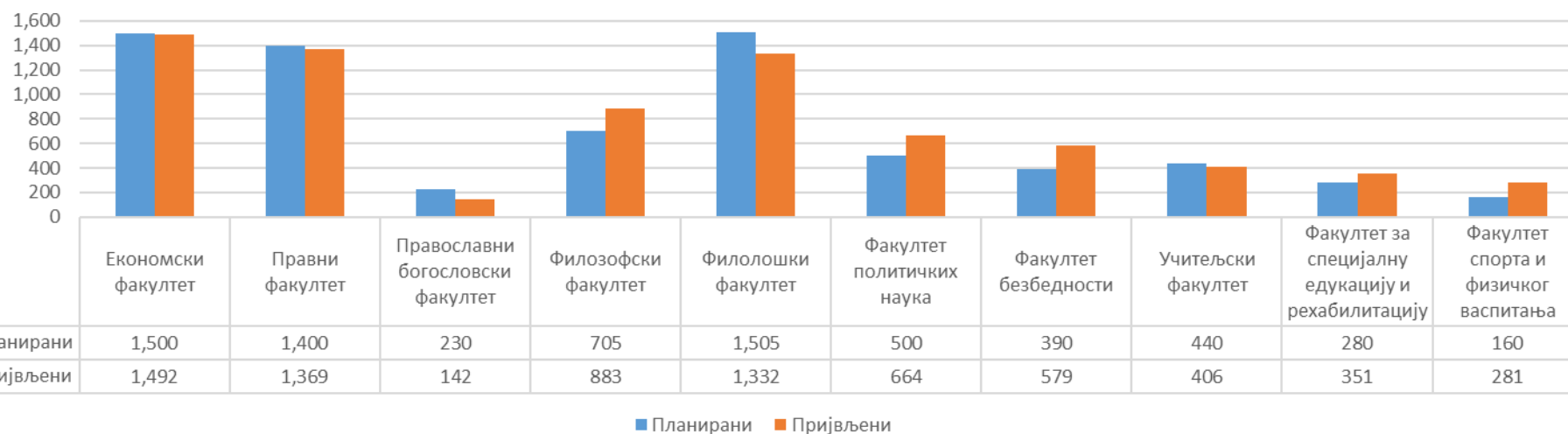
Граф. 6д

Упоредни преглед пријављених у односу на планиране, техничко-технолошка групација, од школске 2010/2011. године



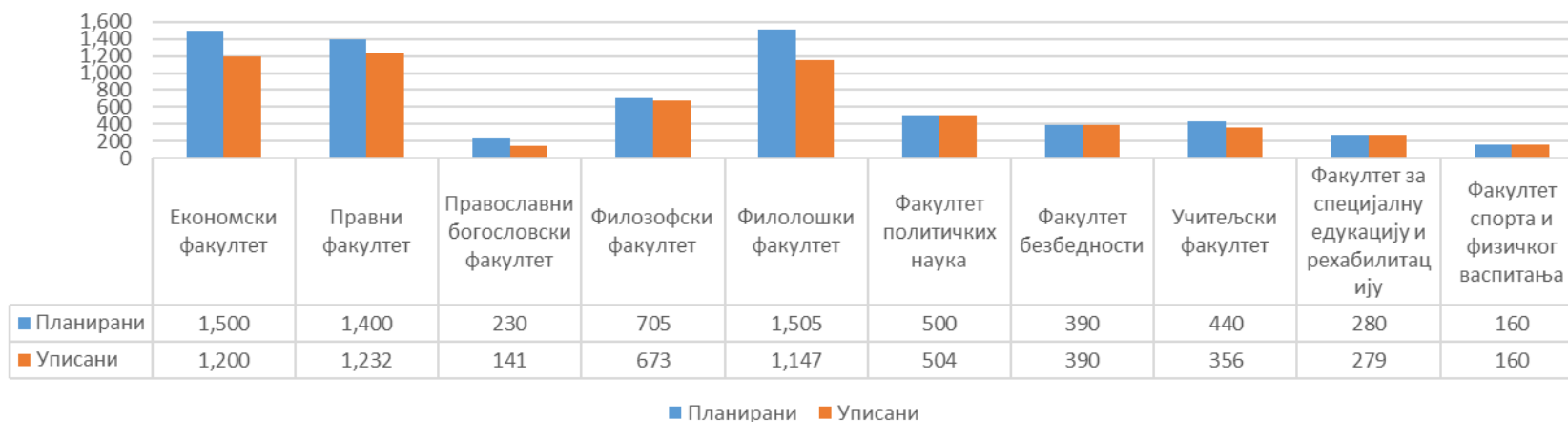
Граф.7

Однос броја планираних и пријављених у оквиру друштвено-хуманистичке групације, школска 2019/2020. година



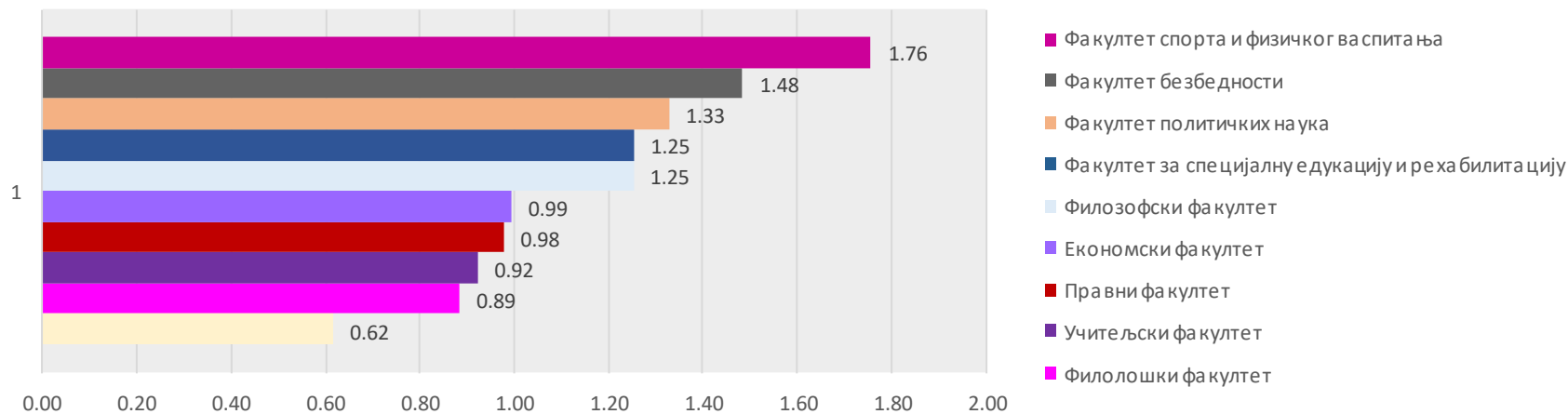
Граф. 8

Однос броја планираних и уписаних у оквиру друштвено-хуманистичке групације, школска 2019/2020. год.



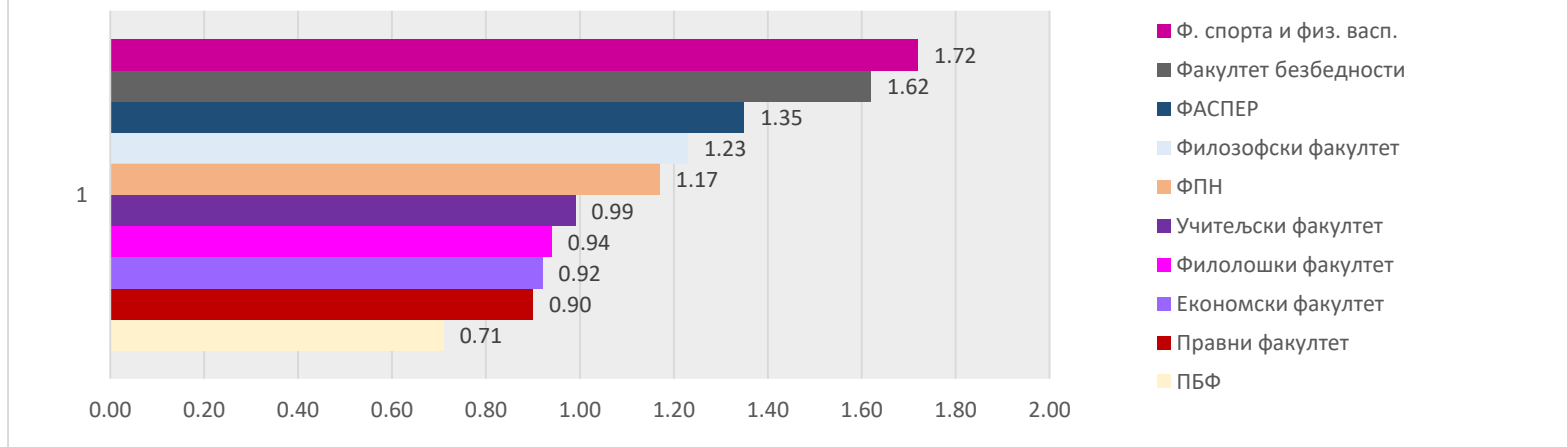
Граф.9

Однос броја пријављених и планираних, друштвено-хуманистичка групација, 2019/2020. година



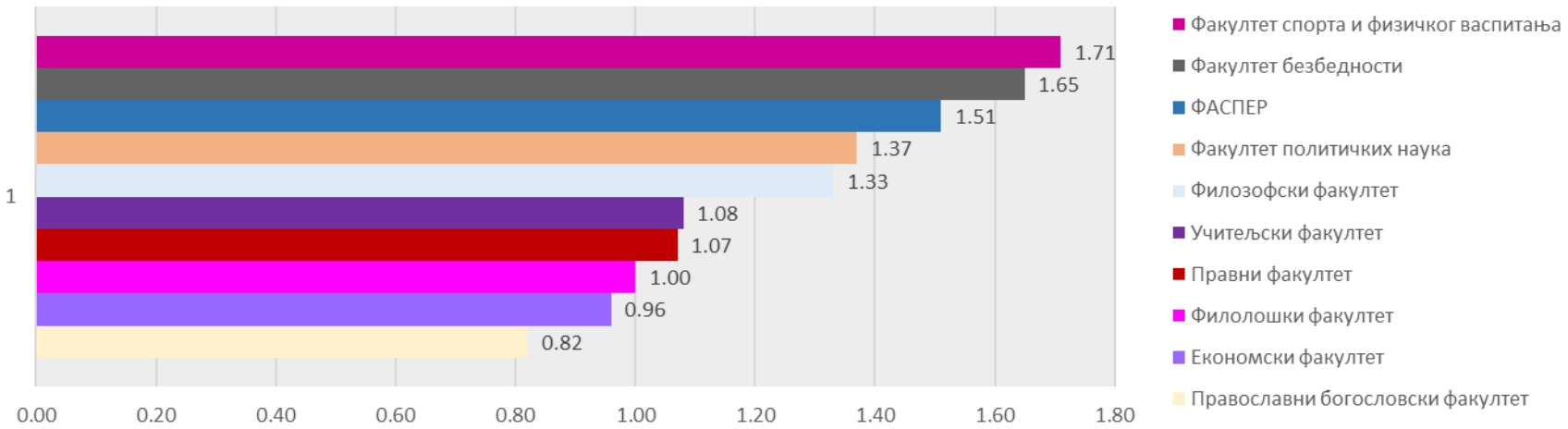
Граф.10

Однос броја пријављених и планираних, друштвено-хуманистичка групација, 2018/2019.



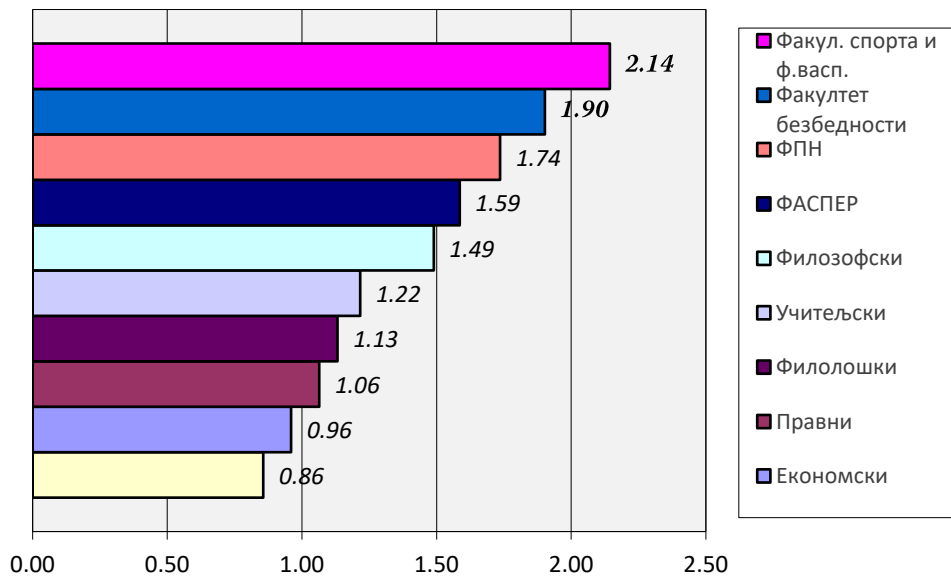
[Граф. 10а](#)

Однос броја пријављених и планираних, друштвено-хуманистичка групација,
2017/2018. година

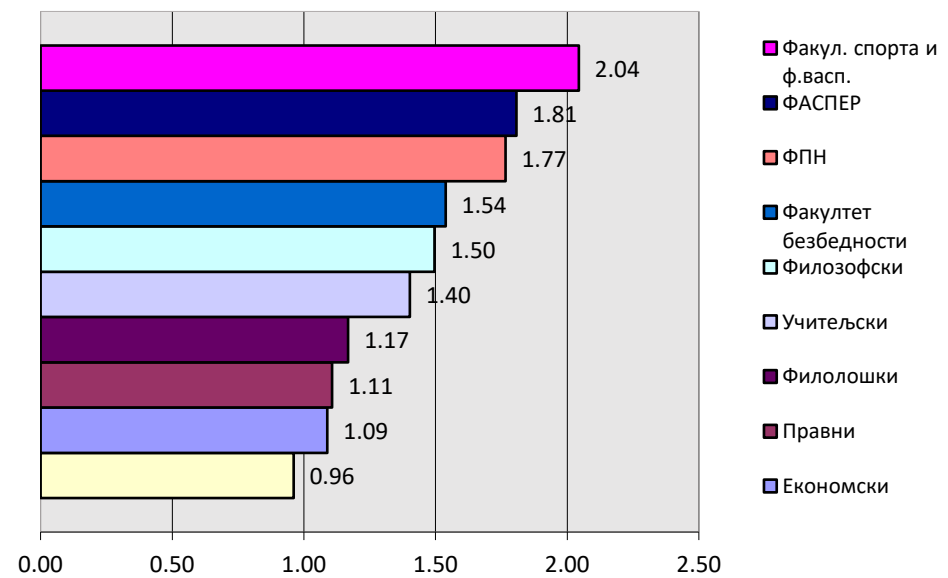


Граф. 10б

Приказ односа броја пријављених и планираних
ДРУШТВЕНО ХУМАНИСТИЧКА ГРУПАЦИЈА 2016/2017

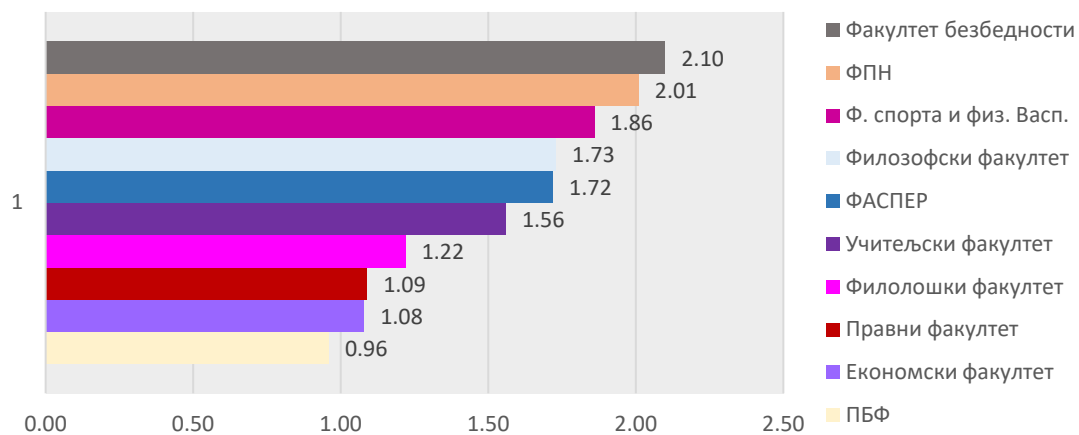


Приказ односа броја пријављених и планираних
ДРУШТВЕНО ХУМАНИСТИЧКА ГРУПАЦИЈА, 2015/2016. год.



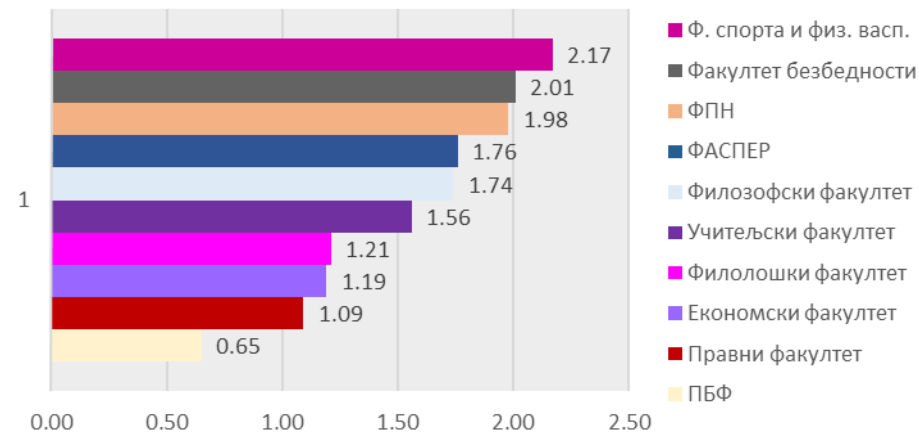
Г.10в

Однос броја пријављених и планираних, друштвено-хуманистичка групација, 2014/2016. година



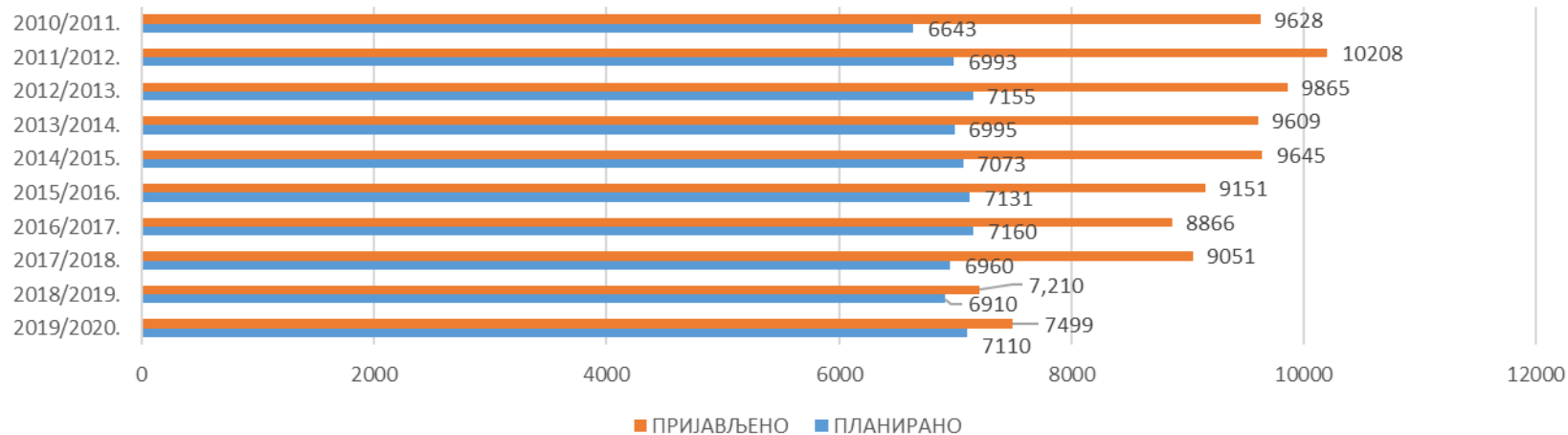
Граф- 10г

Однос броја пријављених и планираних, друштвено-хуманистичка групација, 2013/2014.



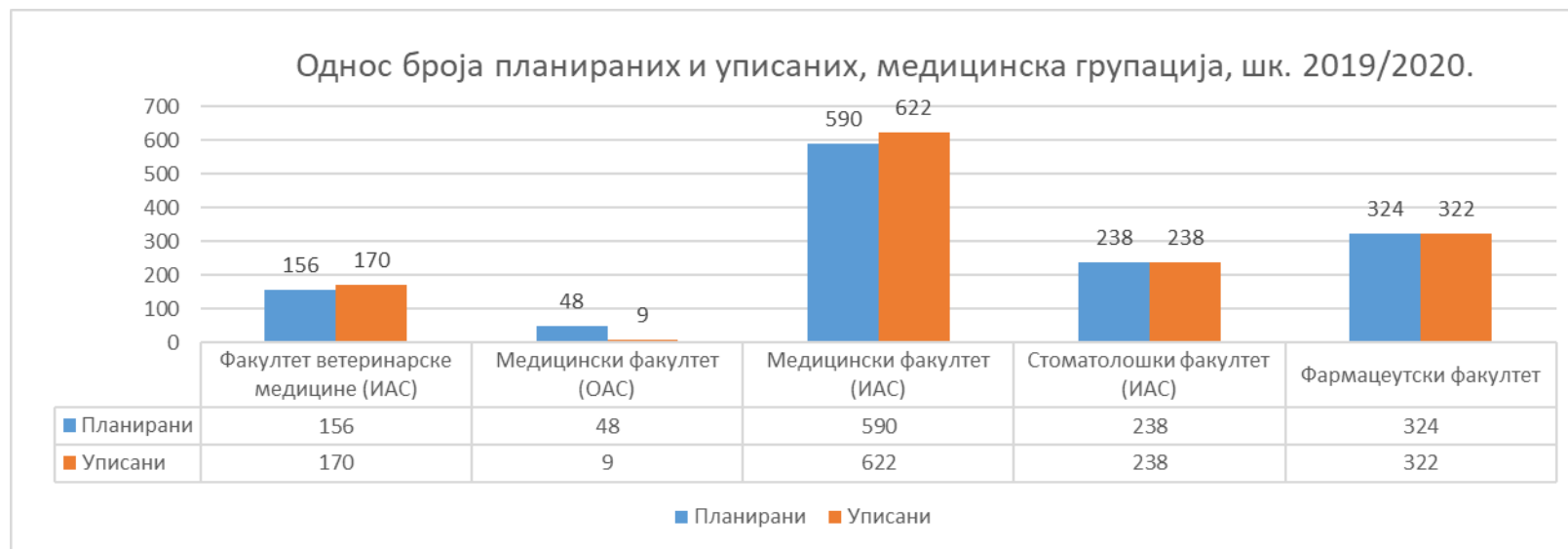
Граф. 10д

Упоредни преглед пријављених и планираних у оквиру друштвено-хуманистичке групације од школске 2010/2011. године



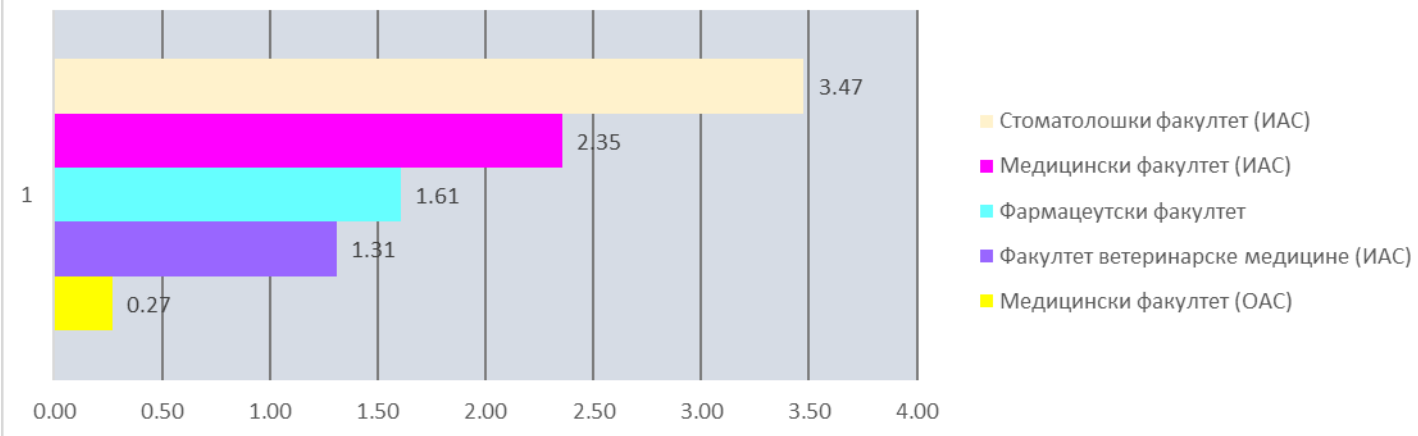
Граф.11.

Графикон 12.



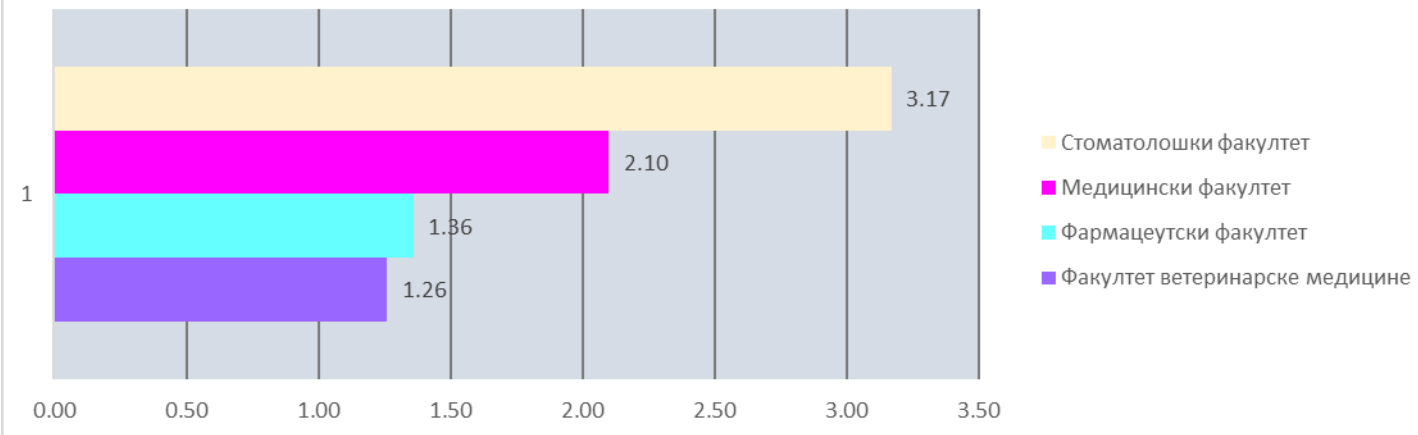
Графикон 13.

Однос броја пријављених и планираних, медицинска групација,
2019/2020.



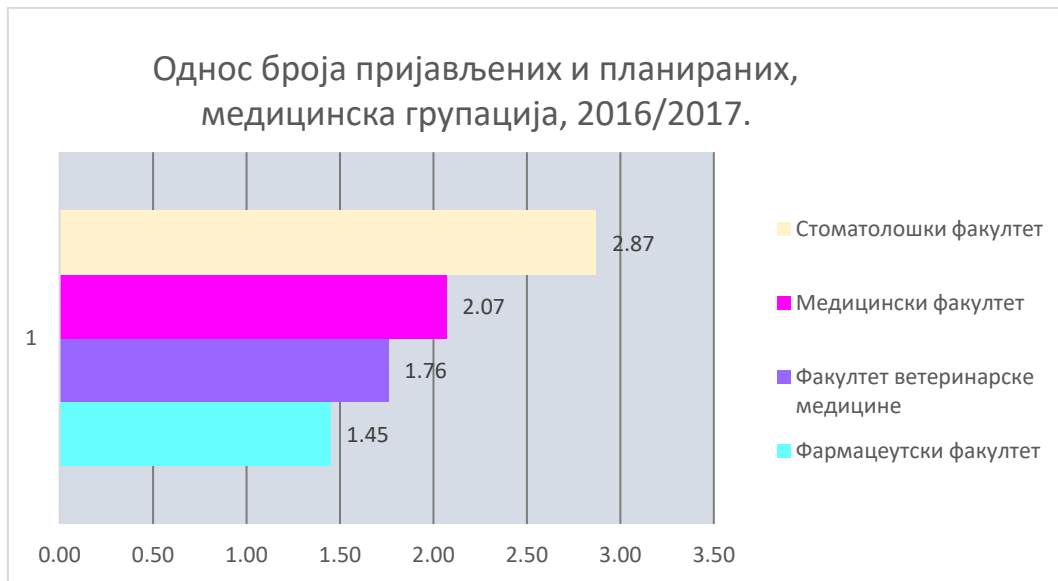
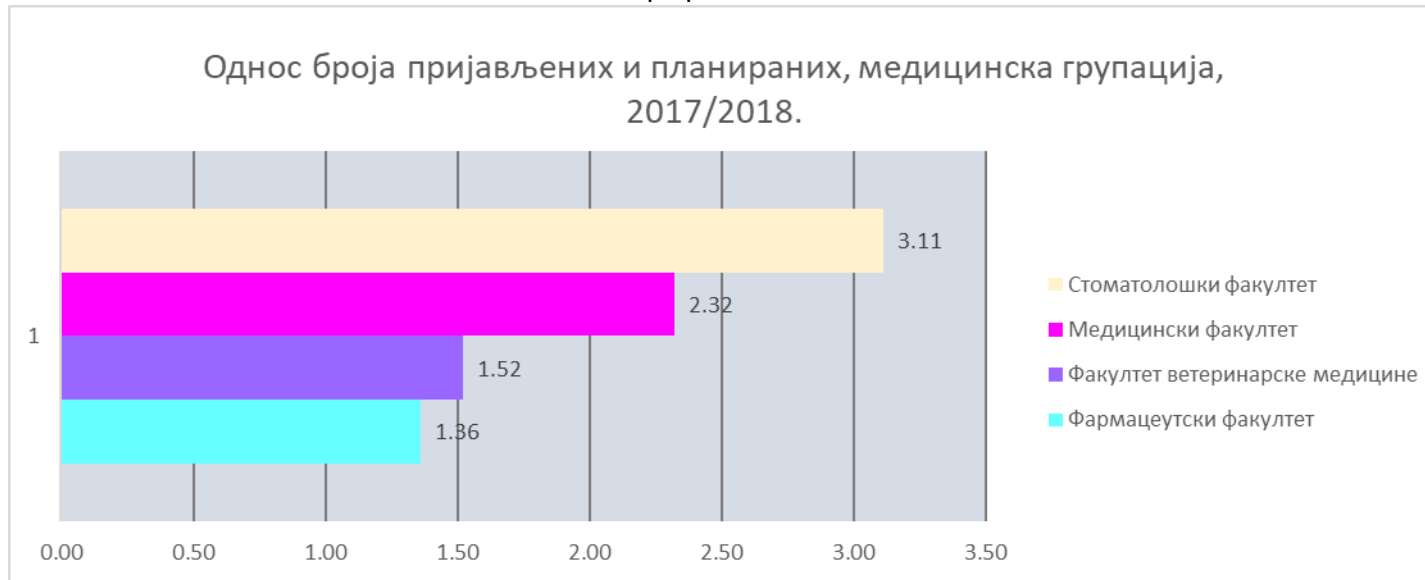
Граф. 14

Однос броја пријављених и планираних, медицинска групација,
2018/20.

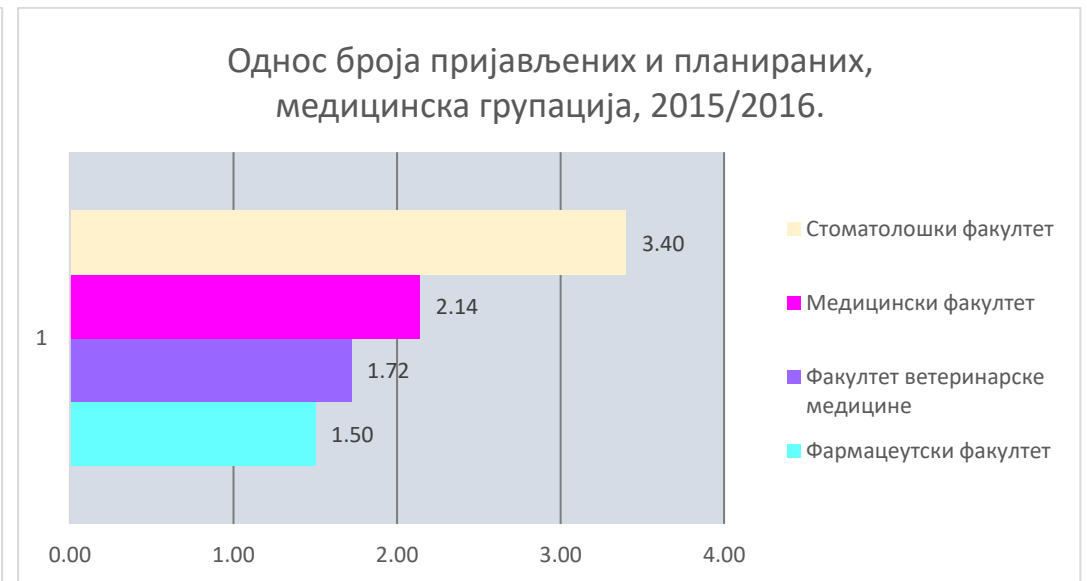


Графикон 14 а

Графикон 146

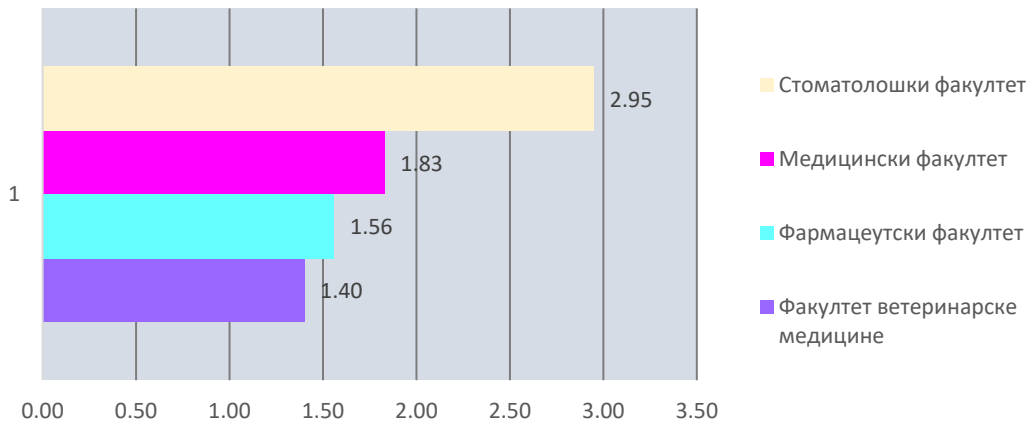


Граф. 14в



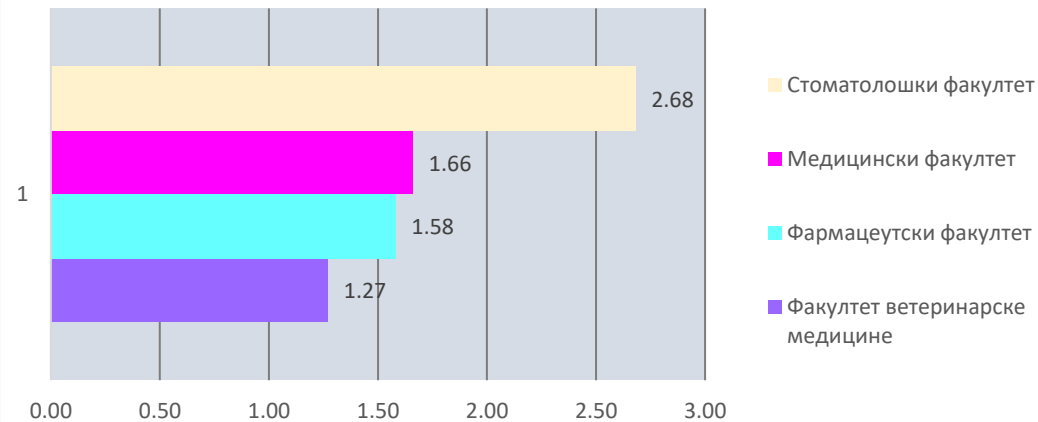
Граф. 14г

Однос броја пријављених и планираних,
 медицинска групација, 2014/2015.



Граф. 14д

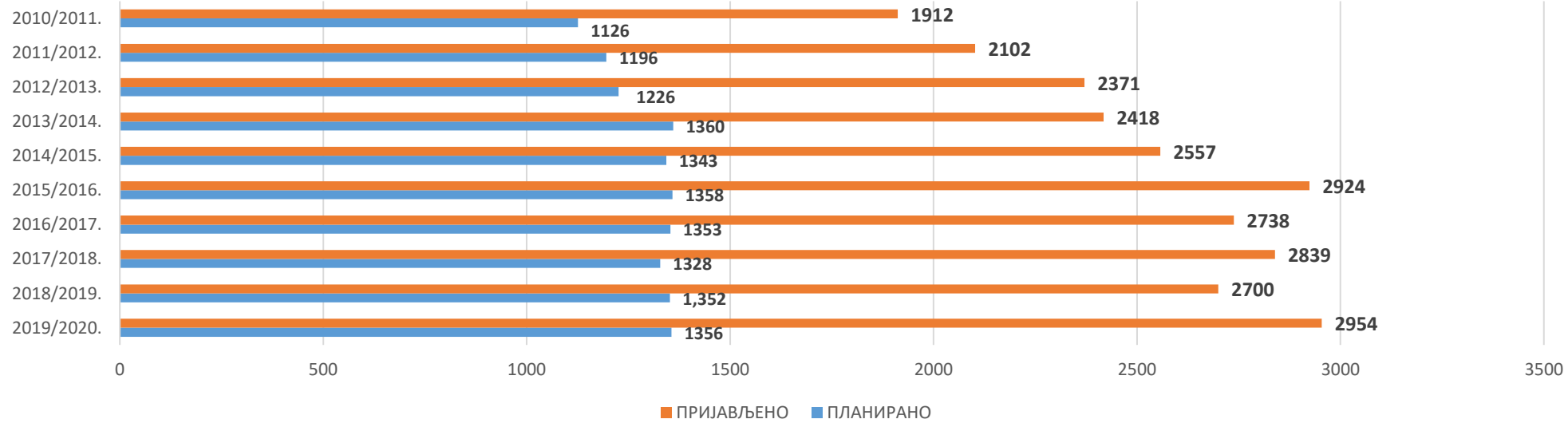
Однос броја пријављених и планираних,
 медицинска групација, 2013/2014.



Граф. 14ђ

[Граф. 15](#)

Упоредни преглед планираних и пријављених у оквиру медицинске групације од школске
 2010/2011. године



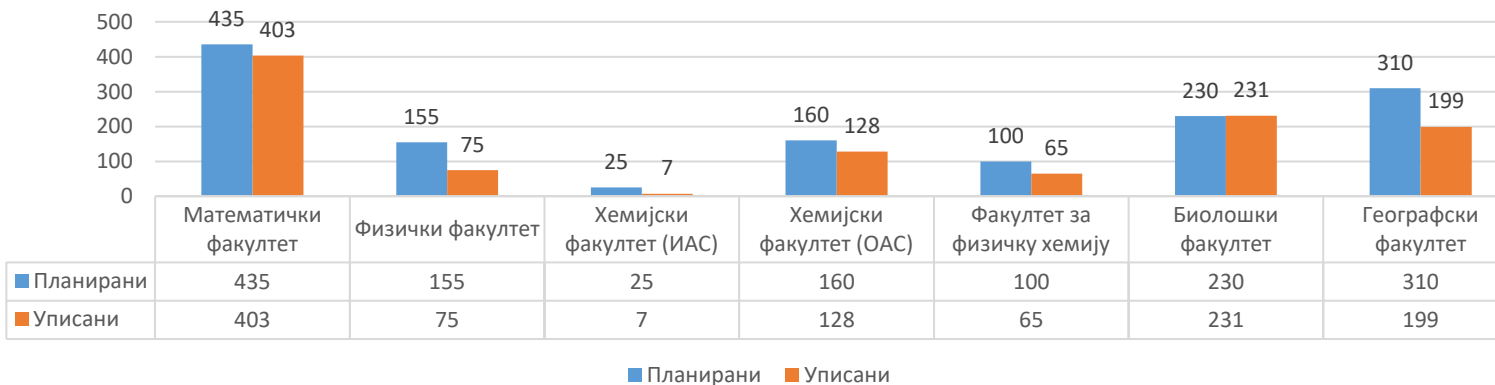
Граф. 16

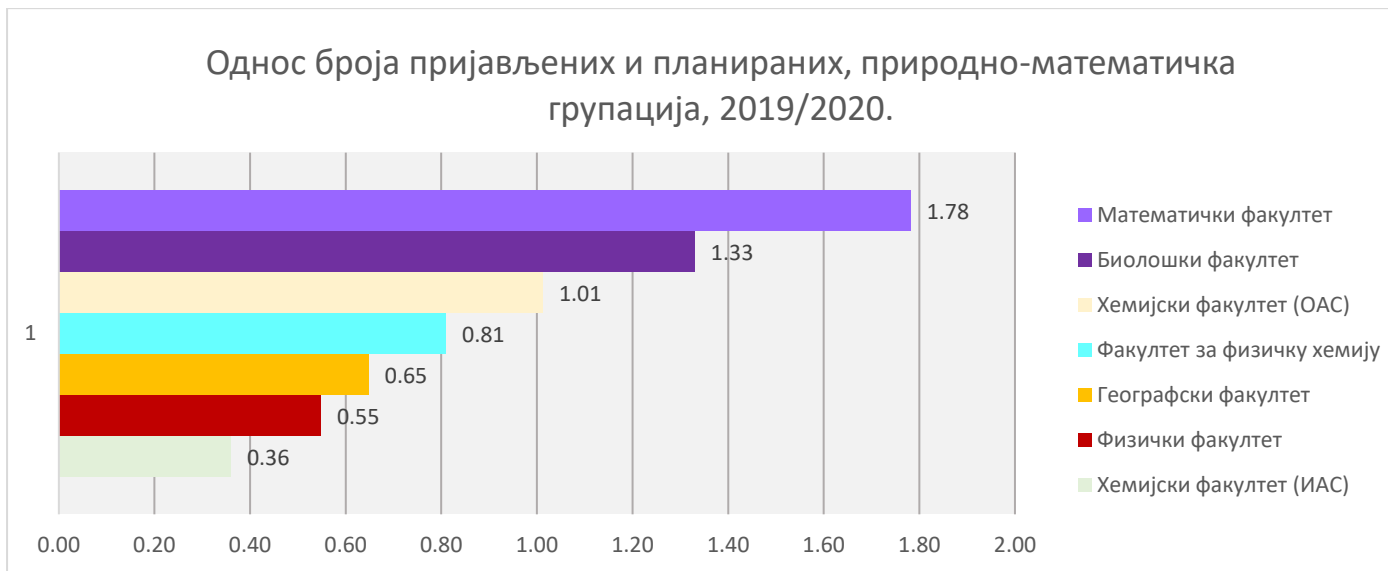
Однос броја планираних и пријављених кандидата у оквиру природно-математичке групације, шк. 2019/2020. год.



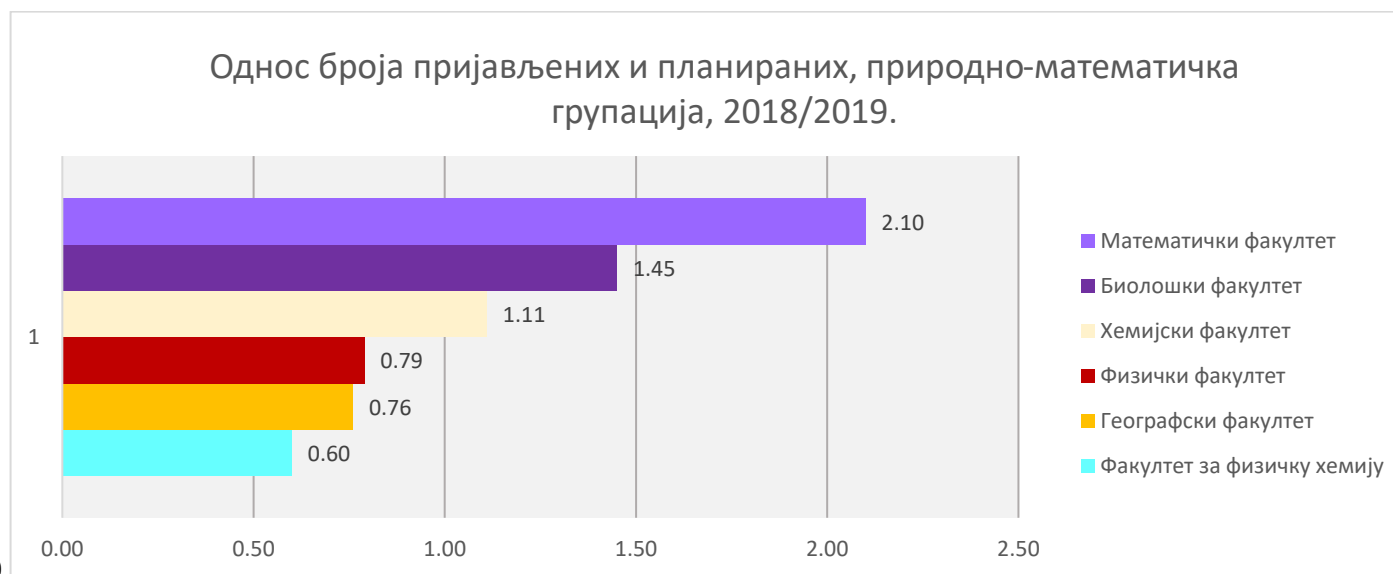
Граф.17

Однос броја планираних и уписаних кандидата у оквиру природно-математичке групације, шк. 2019/2020. год.



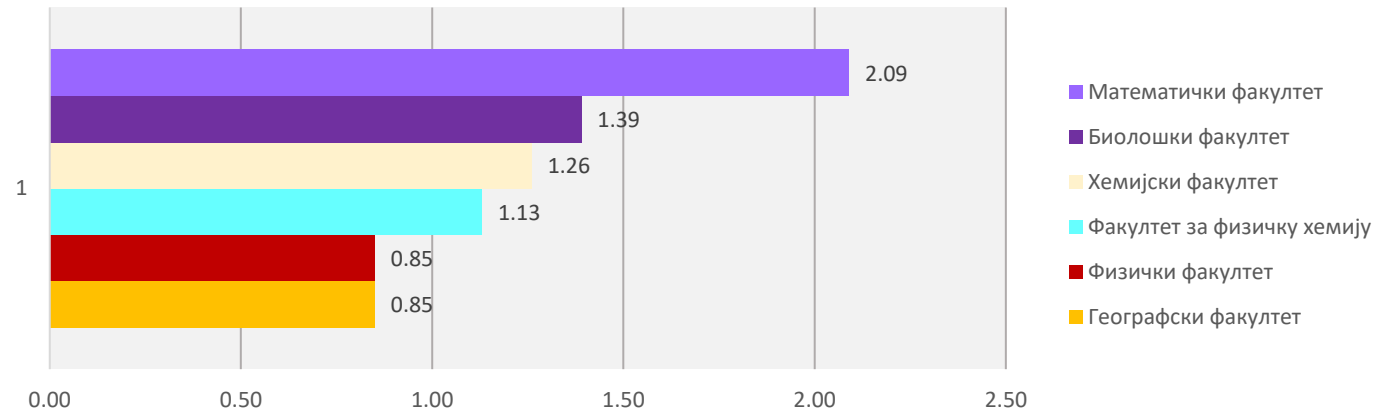


Граф.18



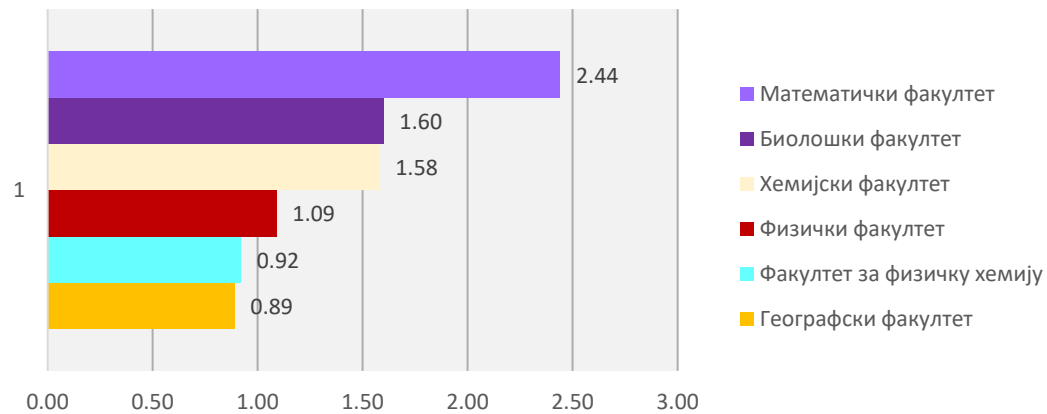
Граф. 19

Однос броја пријављених и планираних, природно-математичка групација, 2017/2018.



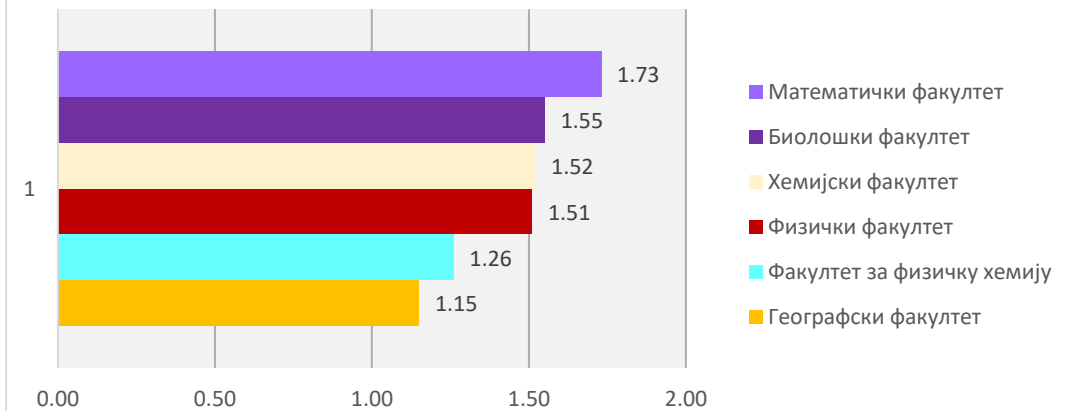
Граф. 19а

Однос броја пријављених и планираних, природно-математичка групација, 2016/2017.



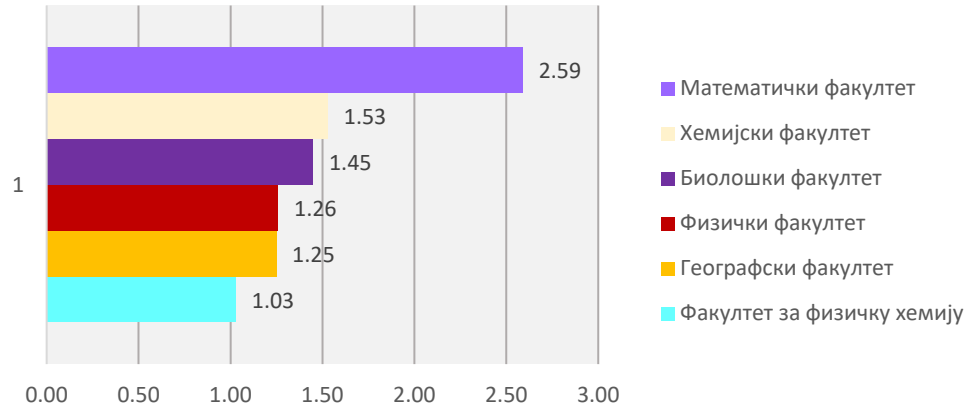
Граф. 19б

Однос броја пријављених и планираних, природно-математичка групација, 2015/2016.



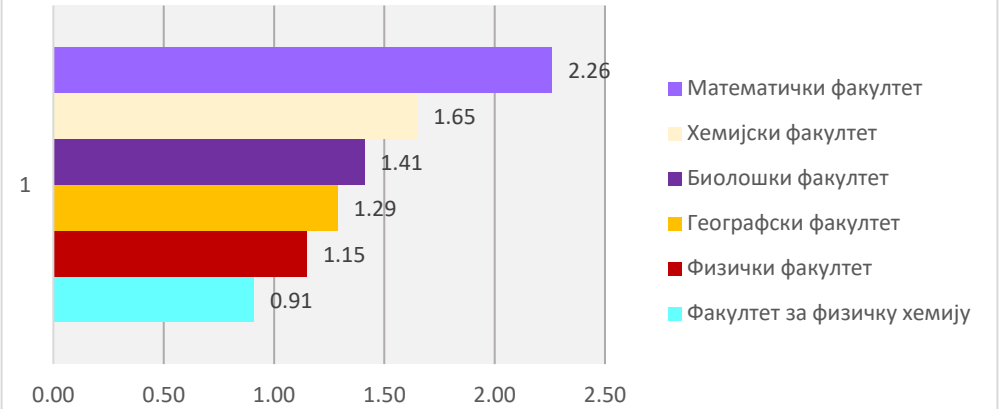
Граф. 19в

Однос броја пријављених и планираних,
природно-математичка групација, 2014/2015.



Граф. 19г

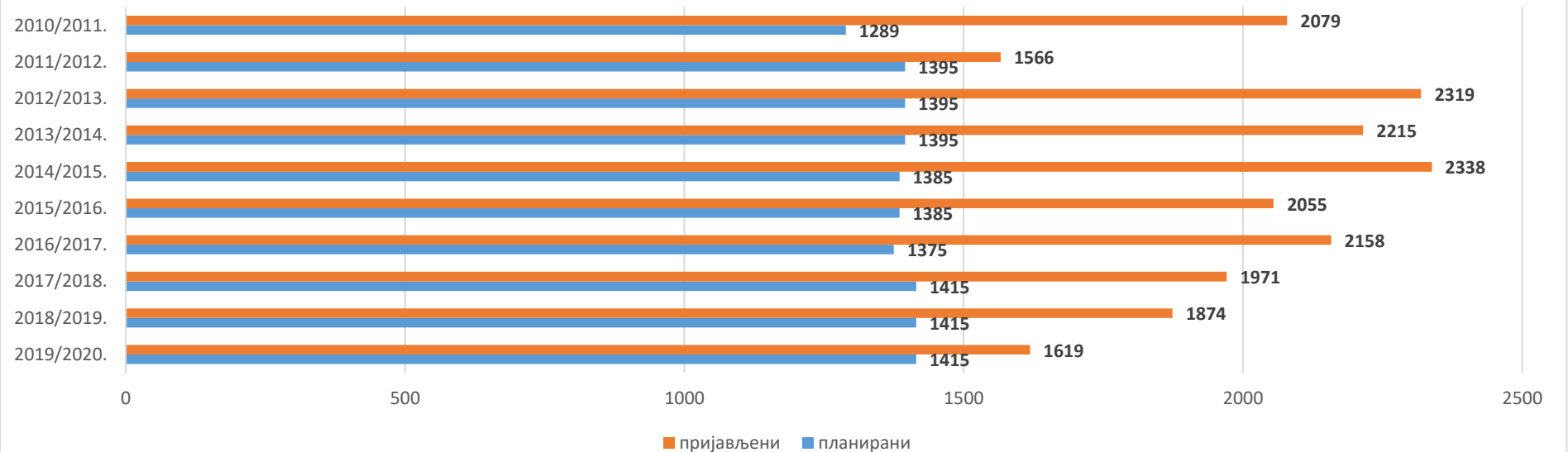
Однос броја пријављених и планираних,
природно-математичка групација, 2013/2014.



Граф. 19д

Графикон 20

Упоредни преглед планираних и пријављених у оквиру природно-математичке групације од
школске 2010/2011. године



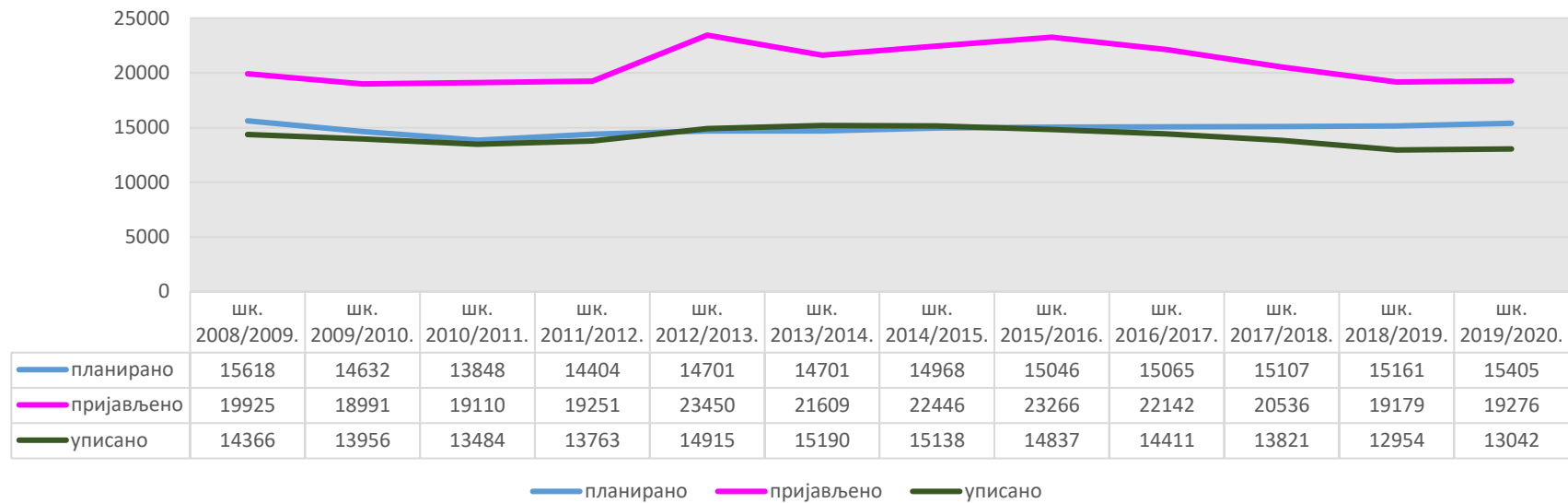
Табела 2. Преглед уписаних студената по држављанству

Назив институције	Врста студија	Уписано на почетак студија	Од тога држављ. Србије	Страних држављ.	Страни држављ, српске НП	Страни држављ, остало	Држављ. суседних држава	Страних држављ. на буџету
Архитектонски факултет	ИАС	64	61	3	3		3	
Архитектонски факултет	ОАС	243	235	8	6	2	7	5
Грађевински факултет	ОАС	297	265	32	32		32	29
Електротехнички факултет	ОАС	724	695	29	26	3	28	16
Машински факултет	ОАС	671	657	14	14		13	10
Рударско-геолошки факултет	ОАС	183	166	17	15	2	17	15
Саобраћајни факултет	ОАС	350	108	242	198	44	1	210
Технолошко-металуршки факултет	ОАС	315	308	7	7		7	6
Технички факултет у Бору	ОАС	82	82					
Факултет организационих наука	ОАС	827	809	18	13	5	15	10
Пољопривредни факултет	ОАС	543	528	15	15		15	13
Шумарски факултет	ОАС	193	184	9	9		9	9
Економски факултет	ОАС	1,200	1,178	22	18	4	19	8
Правни факултет	ОАС	1,232	1,187	45	45		45	19
Православни богословски факултет	ОАС	141	101	40	40		39	39
Филозофски факултет	ОАС	673	655	18	18		18	16
Филолошки факултет	ОАС	1,147	1,118	29	22	7	25	12
Факултет политичких наука	ОАС	504	491	13	12	1	11	5
Факултет безбедности	ОАС	390	382	8	4	4	7	4
Учитељски факултет	ОАС	356	352	4	4		4	2
Факултет за специјалну едукацију и рехабилитацију	ОАС	279	266	13	13		13	9
Факултет спорта и физичког васпитања	ОАС	160	159	1	1		1	1
Факултет ветеринарске медицине	ИАС	170	162	8	7	1	8	7
Медицински факултет	ОАС	9	9					
Медицински факултет	ИАС	622	529	93	20	73	28	47
Стоматолошки факултет	ИАС	238	228	10	7	3	8	5
Фармацеутски факултет	ИАС	322	306	16	14	2	14	11
Математички факултет	ОАС	403	395	8	8		8	7
Физички факултет	ОАС	75	72	3	3		3	3
Хемијски факултет	ИАС	7	4	3	3		3	3
Хемијски факултет	ОАС	128	115	13	13		13	13
Факултет за физичку хемију	ОАС	65	62	3	3		3	3
Биолошки факултет	ОАС	231	221	10	10		10	6
Географски факултет	ОАС	199	194	5	5		5	4
Укупно		13,043	12,284	759	608	151	432	547

Табела 3. Преглед уписаних студената по посебним условима

Назив институције	Врста студија	Роми	Студ. са инвалидитетом	Средња школа у инклузији	Странци	Пројекат "Свет у Србији"	Пројекат "Србија за Србе из н."	Међународни споразум	Укупно
Архитектонски факултет	ИАС	1							1
Архитектонски факултет	ОАС	1		2		1			3
Грађевински факултет	ОАС								
Електротехнички факултет	ОАС		3	3		1			6
Машински факултет	ОАС	1	1	2					4
Рударско-геолошки факултет	ОАС	1							1
Саобраћајни факултет	ОАС								
Технолошко-металуршки факултет	ОАС	2	1						3
Технички факултет у Бору	ОАС	2							2
Факултет организационих наука	ОАС	4	7	4		3			15
Пољопривредни факултет	ОАС	1							1
Шумарски факултет	ОАС		1						1
Економски факултет	ОАС	4	5	4					13
Правни факултет	ОАС	5	2	6					13
Православни богословски факултет	ОАС	1	1						2
Филозофски факултет	ОАС								
Филолошки факултет	ОАС	4	4	1		1			9
Факултет политичких наука	ОАС	2	5	1		1			8
Факултет безбедности	ОАС	1	1						2
Учитељски факултет	ОАС	3	1						4
Факултет за специјалну едукацију и рехабилитацију	ОАС		3						3
Факултет спорта и физичког васпитања	ОАС			1					
Факултет ветеринарске медицине	ИАС	1	1	1					3
Медицински факултет	ОАС								
Медицински факултет	ИАС		3	2		29		8	5
Стоматолошки факултет	ИАС	2	2	1					5
Фармацеутски факултет	ИАС			2					2
Математички факултет	ОАС		2	3					5
Физички факултет	ОАС		2						2
Хемијски факултет	ИАС								
Хемијски факултет	ОАС								
Факултет за физичку хемију	ОАС								
Биолошки факултет	ОАС	1		1					2
Географски факултет	ОАС		1						1
Укупно		37	46	34	0	36	0	8	116

Број планираних, пријављених и уписаних студената на студијске програме основних академских и интегрисаних академских студија (од 2008/2009. до 2019/2020. школске године)



[Графикон 21.](#)

Граф 22.



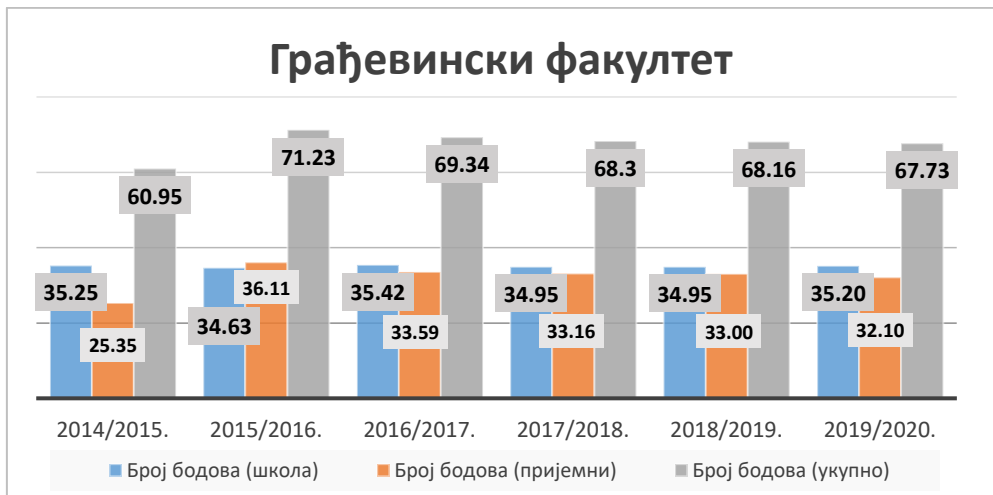
Преглед просечног броја бодова у оквиру техничко-технолошке групације



Граф.23а



Граф.23б

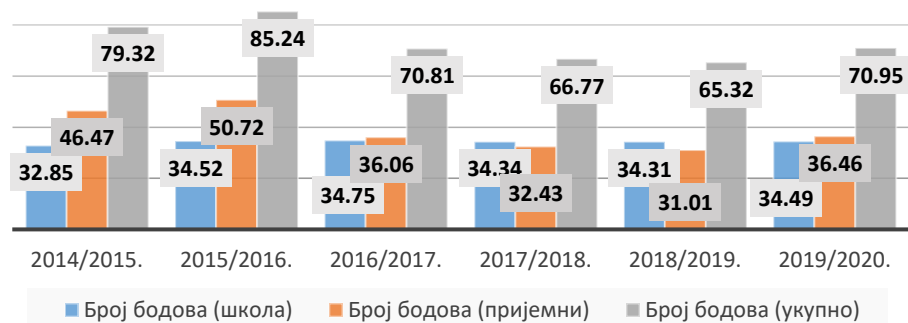


Граф.23в



Граф.23г

Машински факултет



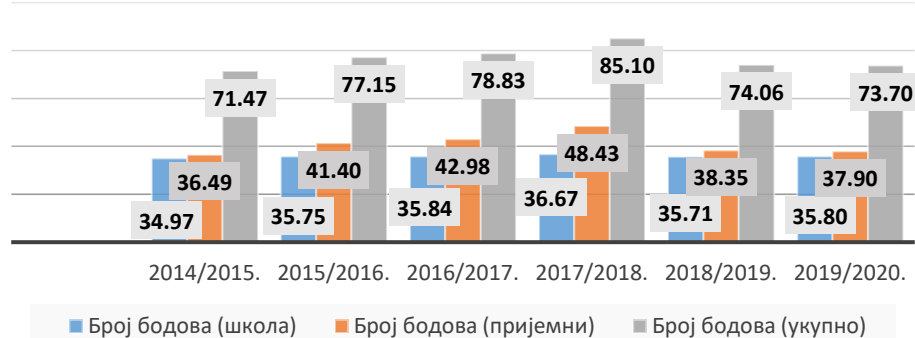
Граф. 23д

Рударско-геолошки факултет



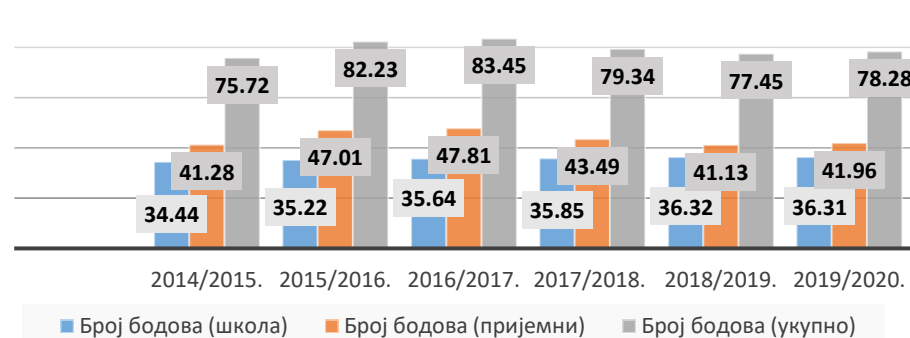
Граф. 23ђ

Саобраћајни факултет



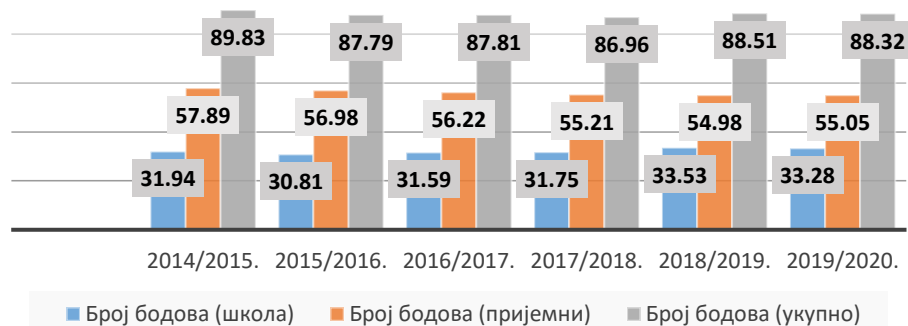
Граф.23е

Технолошко-металуршки факултет



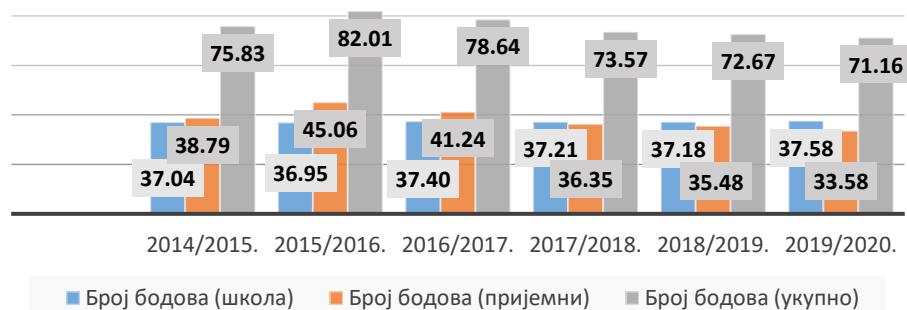
Граф.23ж

Технички факултет у Бору



Граф. 23з

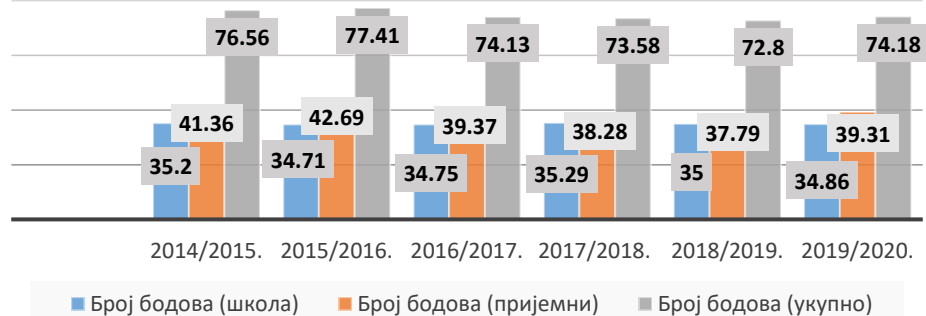
Факултет организационих наука



Граф. 23и

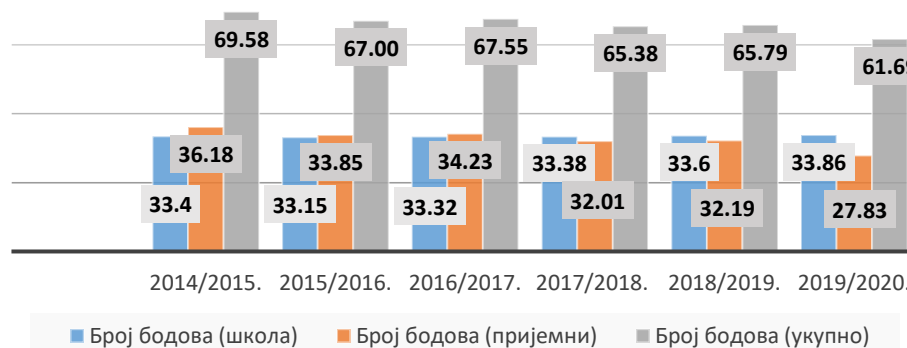
Преглед просечног броја бодова у оквиру друштвено-хуманистичке групације

Економски факултет



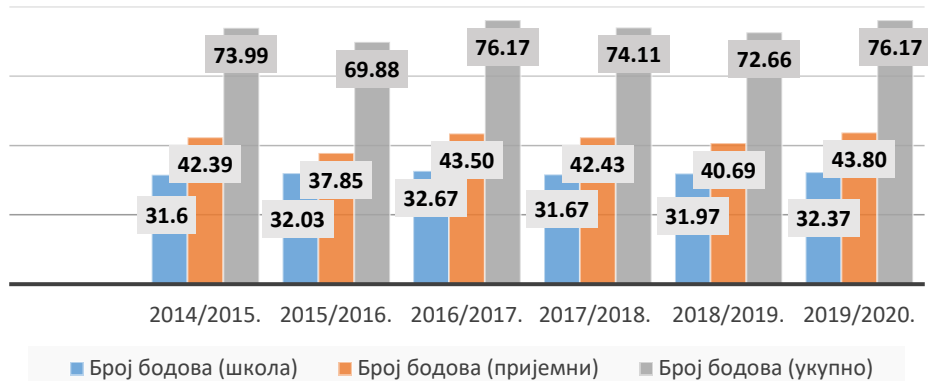
Граф. 24а

Правни факултет



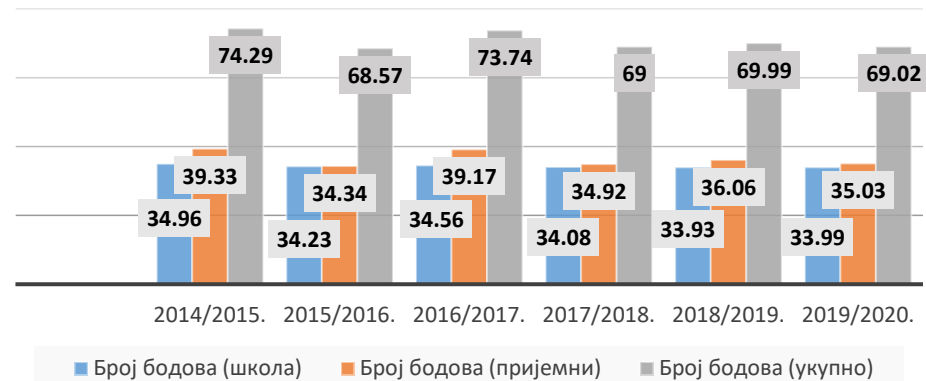
Граф. 24б

Православни богословски факултет



Граф. 24 в

Филозофски факултет



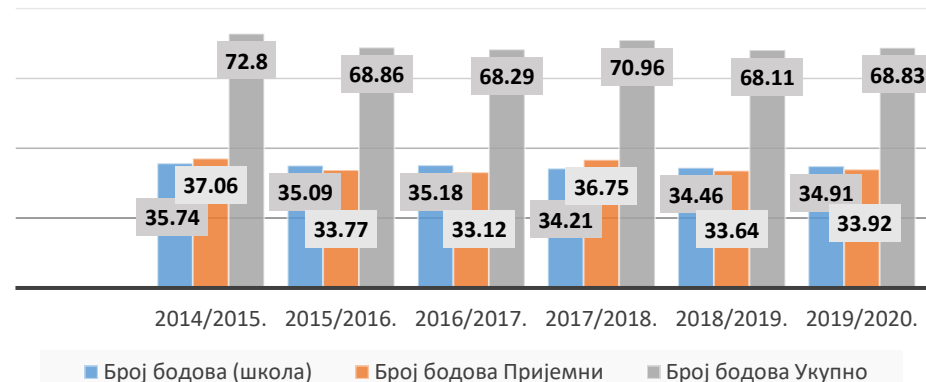
Граф. 24 г

Филолошки факултет



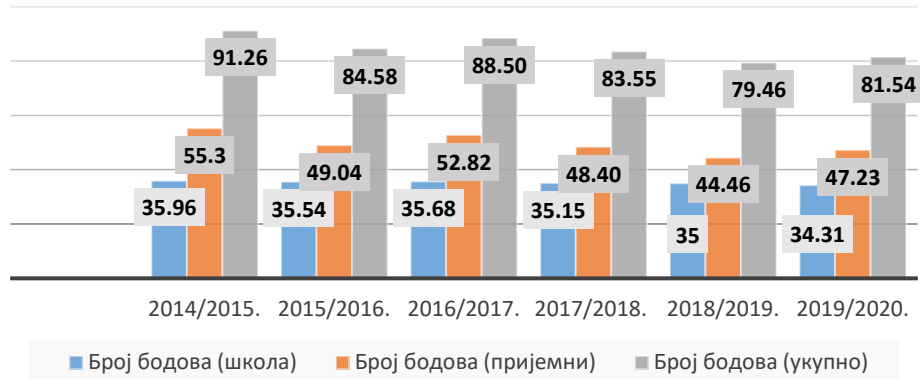
Граф. 24 д

Факултет политичких наука



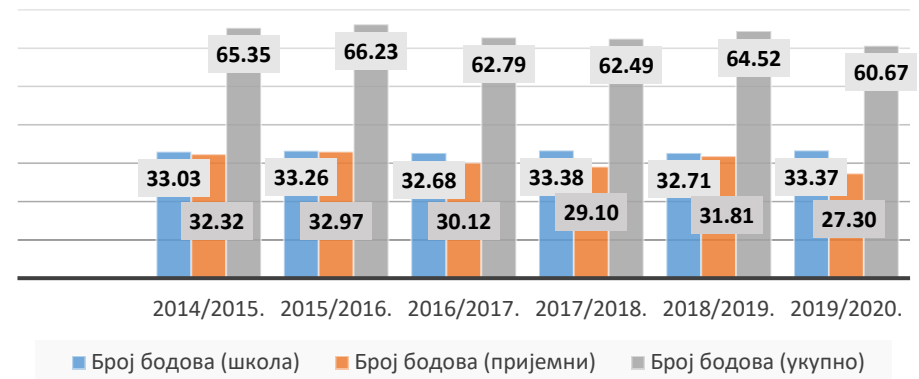
Граф. 24 ђ

Факултет безбедности



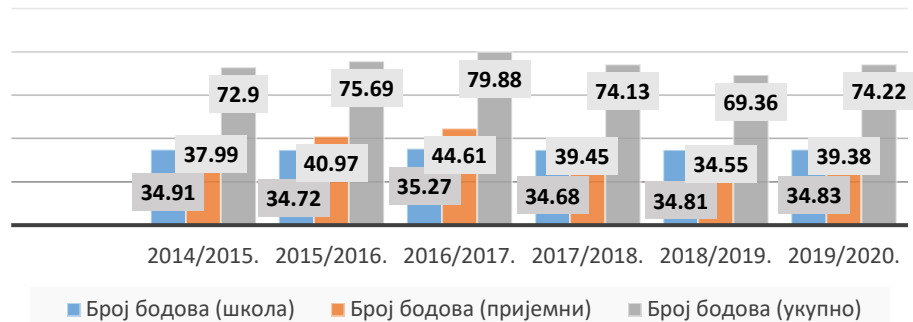
Граф. 24е

Учитељски факултет



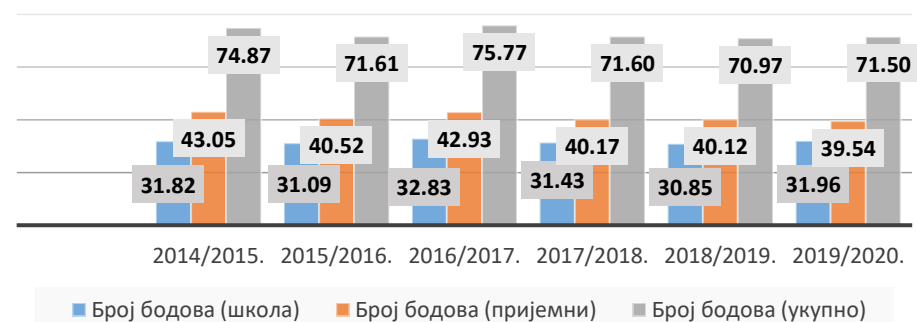
Граф.24ж

Факултет за специјалну едукацију и рехабилитацију



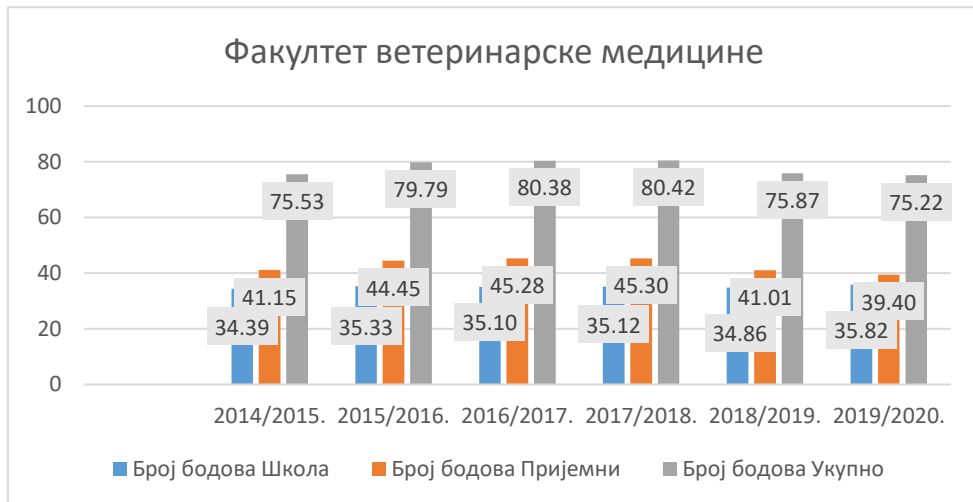
Граф. 24з

Факултет спорта и физичког васпитања



Граф. 24и

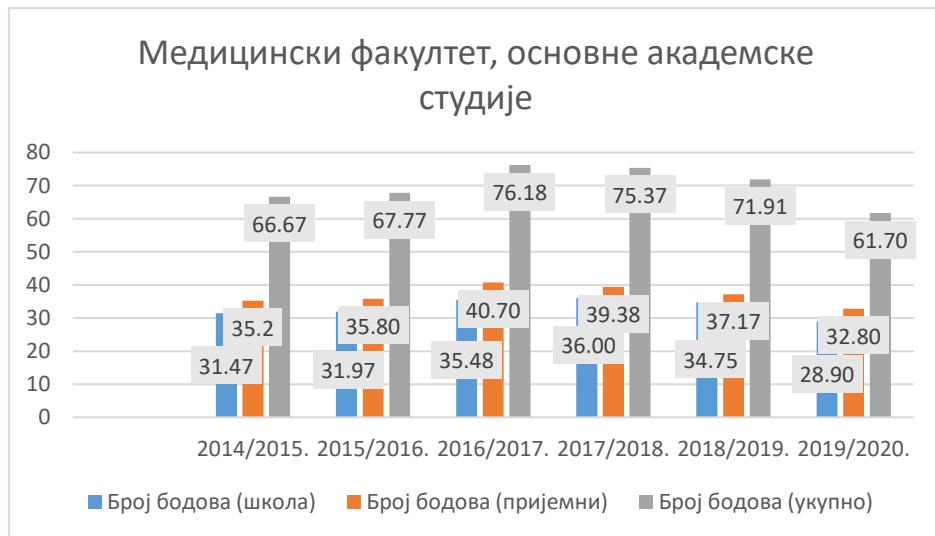
Преглед просечног броја бодова у оквиру медицинске групације



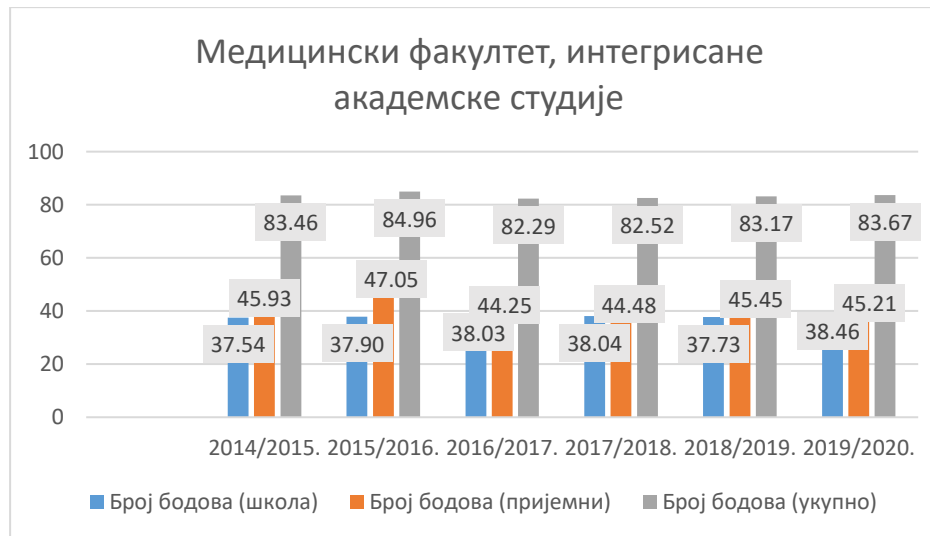
Граф. 25а



Граф.25б



Граф.25в

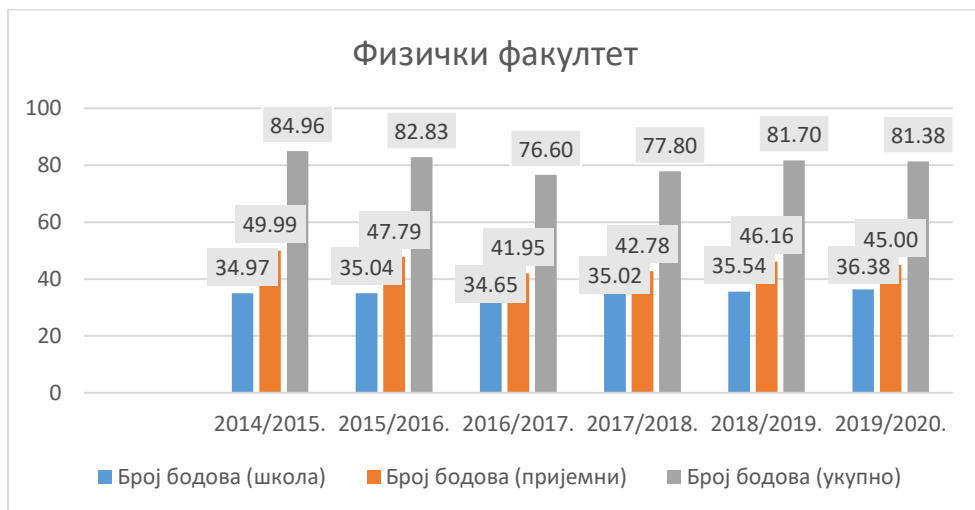


Граф.25г

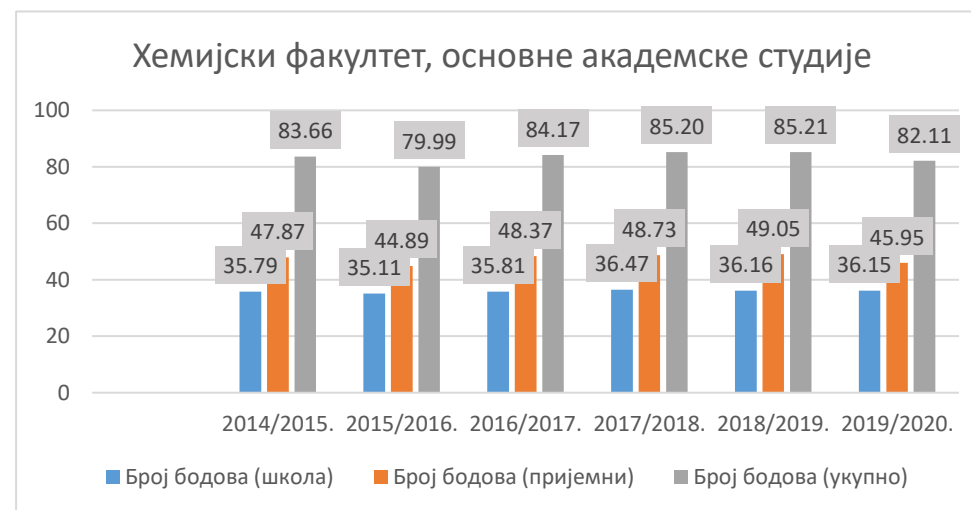


Граф. 25д

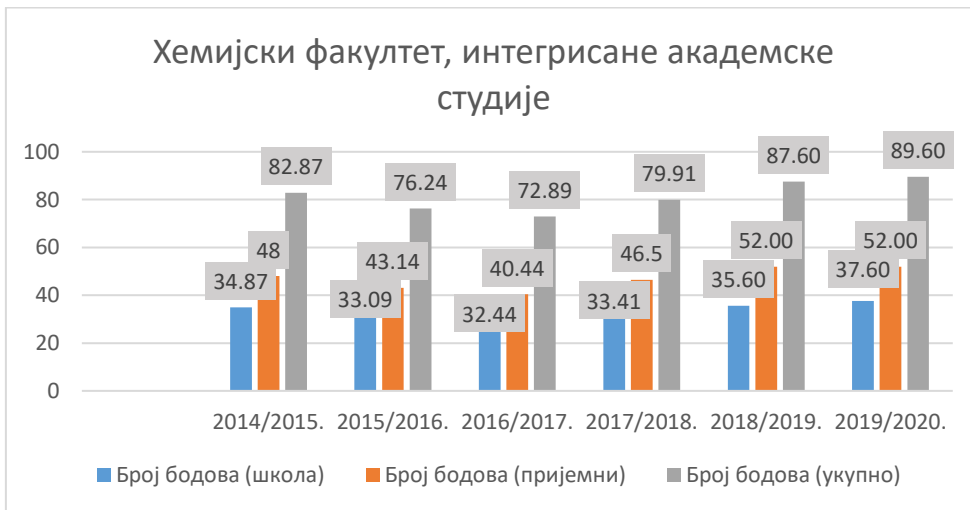
Преглед просечног броја бодова у оквиру природно-математичке групације



Граф.26а



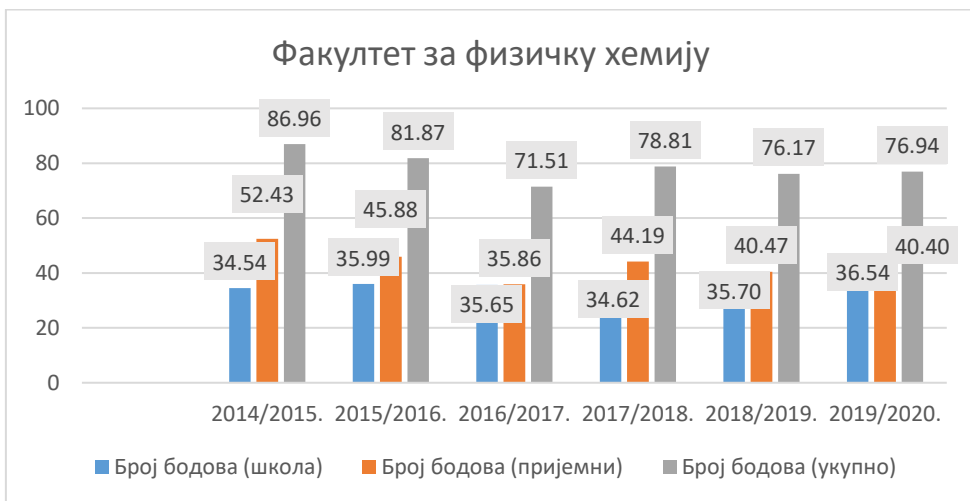
Граф. 26б



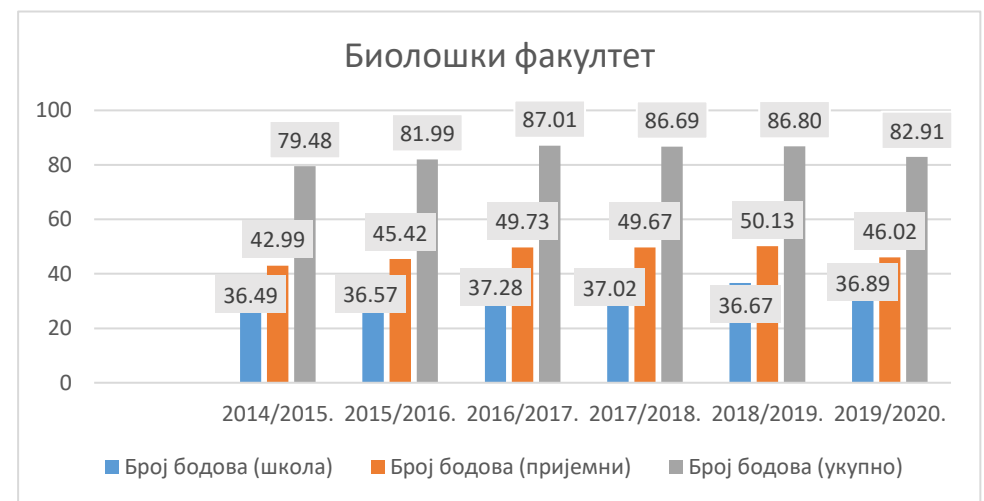
Граф. 26в



Граф. 26г



Граф. 26д



Граф.26ђ



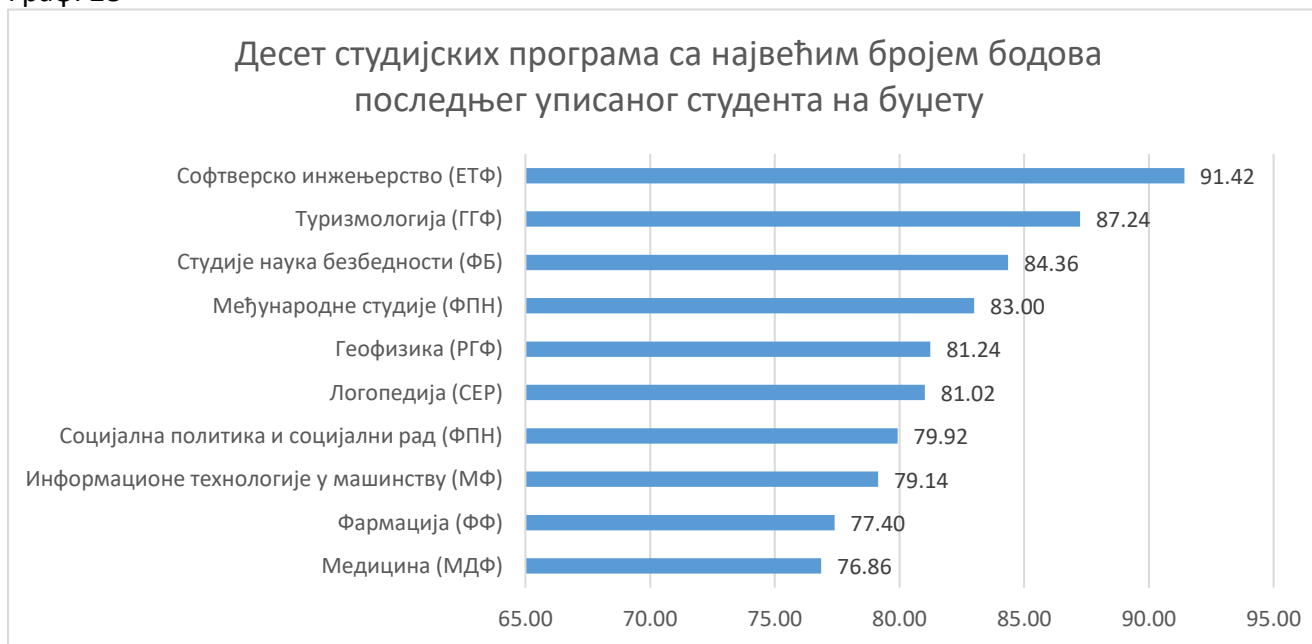
Граф. 26е



Графикон 27.

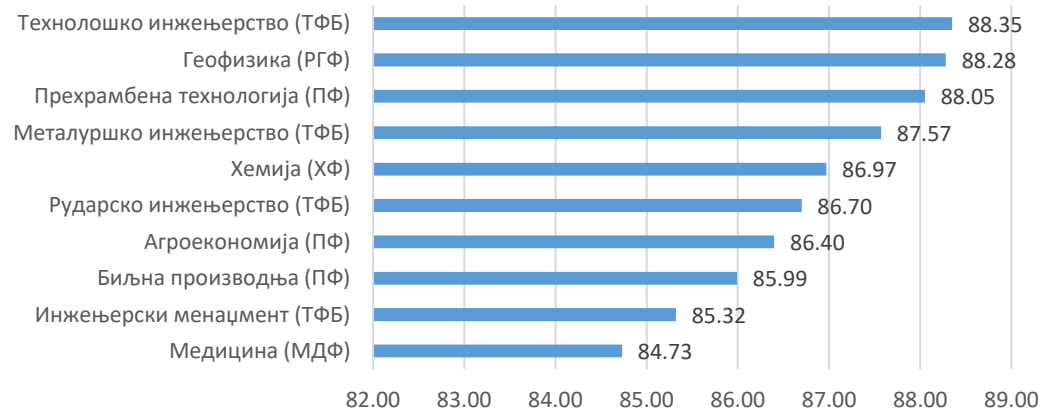


Граф. 28



Граф. 29

Десет студијских програма са највишим укупним просечним бројем бодова



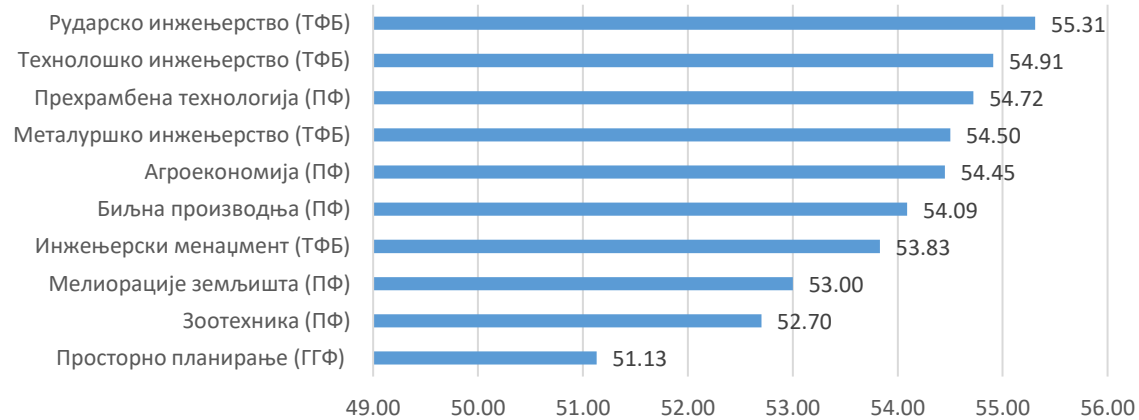
Граф. 30

Десет студијских програма са највишим просечним бројем бодова из средње школе



Граф. 31

Десет студијских програма са највишим просечним бројем бодова на пријемном испиту



Граф. 32

Табела 4. Преглед комбинација факултета на које су кандидати аплицирали у оквиру Универзитета (комбинације са 4 и више кандидата)

	Кандидата
МДФ + СТФ	417
ЕФ + ФОН	331
МТФ + ФОН	192
ЕТФ + МТФ	186
ЕТФ + ФОН	181
СФ + ФОН	168
МФ + ФОН	140
ЕТФ + МФ	132
ГФ + МФ	61
ЕТФ + МТФ + ФОН	59
ТМФ + ФФ	58
ПРФ + ФПН	55
МДФ + ФФ	53
ЕТФ + МФ + ФОН	52
МФ + СФ	37
МДФ + ХФ	28
МДФ + ТМФ	28
ГФ + ФОН	27
МТФ + МФ	23
ЕТФ + МТФ + МФ	21
СТФ + ФФ	20
ФФ + ХФ	20
ФЗФ + ФПН	18
ГФ + ЕТФ	18
МДФ + ФВМ	17
БФ + ПФ	17
МТФ + МФ + ФОН	14

	Кандидата
ГФ + СФ	14
МДФ + СТФ + ФФ	13
МДФ + СТФ + ФФ	13
ФЛФ + ФПН	13
ПФ + ФБ	12
ГФ + ЕТФ + ФОН	12
ПФ + ТМФ	11
МТФ + СФ + ФОН	11
МФ + ТМФ	10
СТФ + ФВМ	10
МФ + СФ + ФОН	10
РГФ + ТМФ	10
СТФ + ТМФ	9
МДФ + СТФ + ХФ	9
ФБ + ФПН	9
МДФ + СТФ + ТМФ	9
ПФ + ФФ	9
ЕТФ + ФИФ	9
ТМФ + ФФХ	8
ГФ + МФ + ФОН	8
АФ + ГФ	8
ПРФ + ФЛФ	8
ЕФ + СФ	8
ЕФ + ПРФ	8
ЕТФ + СФ + ФОН	7
ЕФ + СФ + ФОН	7
ЕТФ + ТМФ	7
ЕТФ + МТФ + МФ + ФОН	7
ЕФ + МФ + ФОН	7

	Кандидата
МТФ + СФ	7
ПФ + ФОН	7
БФ + ХФ	7
ГФ + ЕТФ + МФ	7
СЕР + ФЗФ	7
БФ + МДФ	7
ФЛФ + ФОН	6
ЕФ + МТФ + ФОН	6
СФ + ТМФ	6
ЕФ + ФПН	6
МТФ + ФИФ	6
ЕФ + МФ	6
МДФ + СТФ + ФВМ	6
СЕР + ФПН	6
ПФ + ФВМ	5
ПФ + СТФ	5
МФ + РГФ	5
МДФ + ФФХ	5
ЕФ + ФЗФ	5
ГФ + МТФ	5
МДФ + ТМФ + ФФ	4
ЕТФ + ЕФ	4
МДФ + ФЛФ	4
МДФ + ФФ + ХФ	4
ПРФ + СЕР	4
ПРФ + ФБ	4

Назив институције	Акроним институције
Архитектонски факултет	АФ
Биолошки факултет	БФ
Географски факултет	ГГФ
Грађевински факултет	ГФ
Економски факултет	ЕФ
Математички факултет	МТФ
Машински факултет	МФ
Медицински факултет	МДФ
Пољопривредни факултет	ПФ
Правни факултет	ПРФ
Православни богословски факултет	ПБФ
Рударско-геолошки факултет	РГФ
Саобраћајни факултет	СФ
Стоматолошки факултет	СТФ
Технички факултет у Бору	ТФБ
Технолошко-металуршки факултет	ТМФ
Универзитет у Београду	УБ
Учитељски факултет	УФ
Факултет безбедности	ФБ
Факултет ветеринарске медицине	ФВМ
Факултет за специјалну едукацију и рехабилитацију	СЕР
Факултет за физичку хемију	ФФХ
Факултет организационих наука	ФОН
Факултет политичких наука	ФПН
Факултет спорта и физичког васпитања	СФВ
Фармацеутски факултет	ФФ
Физички факултет	ФИФ
Филозофски факултет	ФЗФ
Филолошки факултет	ФЛФ
Хемијски факултет	ХФ
Шумарски факултет	ШФ

УНИВЕРЗИТЕТ У БЕОГРАДУ – ПОДАЦИ О УПИСУ СТУДЕНАТА НА ОСНОВНЕ СТРУКОВНЕ СТУДИЈЕ

Назив институције	Врста студија	Студијски програм	Планирано			Уписано (без посеб. усл.)			Уписано (по посеб. усл.)			Уписано (укупно)			Пријављено	
			Б	С	У	Б	С	У	Б	С	У	Б	С	У	1ж	Сви
Шумарски факултет	ОС	Технологија намештаја и производа од дрвета		50	50											
Факултет спорта и физичког васпитања	ОС	Рекреација	10	20	30	10	9	19				10	9	19	16	24
Факултет спорта и физичког васпитања	ОС	Спорт	30	60	90	30	24	54				30	24	54	48	66
Стоматолошки факултет	ОС	Зубни техничар протетичар		19	19		18	18					18	18	20	20
			40	149	189	40	51	91	0	0	0	40	51	91	84	110